



FACTORING & ASSET BASED FINANCING  
ASSOCIATION NETHERLANDS

# Marktinformatie

Tweede halfjaar 2020

maart 2021 (v.3)



FACTORING & ASSET BASED FINANCING  
ASSOCIATION NETHERLANDS

# Management summary

Het jaar 2020 is een bijzonder jaar geweest. De wereld werd getroffen door COVID-19, hetgeen ook zijn doorwerking heeft gehad op de Nederlandse economie. Er zijn lockdowns geweest en de overheid heeft door middel van steunmaatregelen veel geld in de economie gepompt.

Voor factoring is dit in 2020 zichtbaar geworden in de vorm van een forse daling van de funds in use (-26%) en een forse stijging van de availability (41%). Met andere woorden: de financieringsruimte die beschikbaar is voor de factoringklanten blijft deels onbenut.

In vergelijking met het eind 2019 vallen de volgende zaken op:

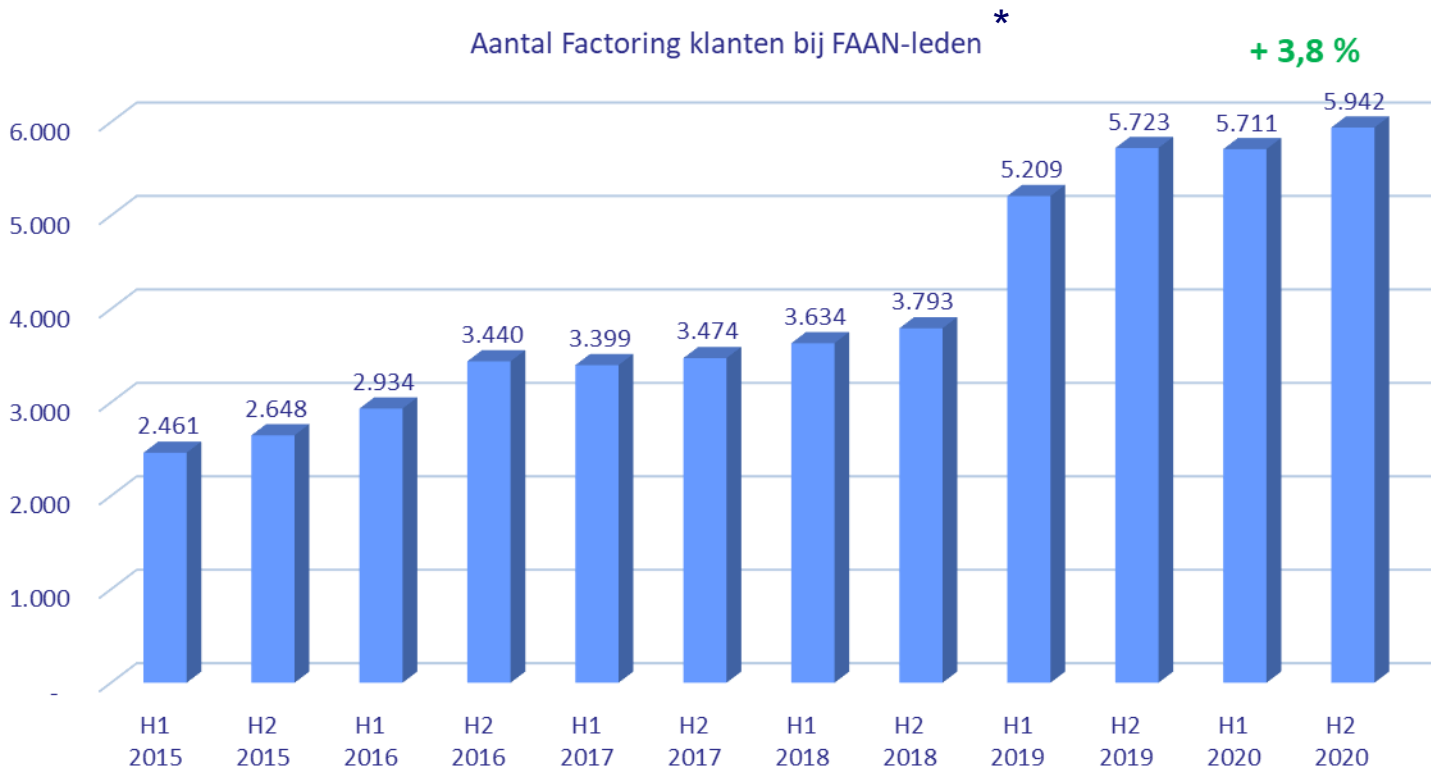
1. Overall laat het aantal factoring klanten in 2020 een lichte stijging zien van 3,8%.
  - Vooral bij Industrie (10%) en Overige sectoren (20%) is het aantal Factoring klanten toegenomen, terwijl het aantal klanten bij Zakelijke dienstverlening fors is gedaald (-26%).
  - De stijging van het aantal factoring klanten is met name zichtbaar in de omzetcategorie <10 miljoen. In de categorie 50-100 miljoen is er sprake van een daling van 14%.

# Management summary

2. De 'average funds in use' is t.o.v. 2019 met 25,6% gedaald naar 4,8 miljard.
  - Alle sectoren laten een daling zien, oplopend tot -48% bij Overige sectoren.
  - De 'average funds in use' laat in alle categorieën overgedragen omzet een daling zien, variërend tussen -18% en -39%.
  
3. De omzet die in de tweede helft van 2020 door de boeken is gelopen bij factoringklanten is iets gestegen t.o.v. 1<sup>e</sup> halfjaar 0,7%. Over het gehele jaar is er sprake van een stijging van 1,4% t.o.v. 2019. Op jaarbasis bedroeg de factoringomzet ruim 113 miljard.
  - De overgedragen omzet van factoring klanten laat t.o.v. 2019 in de sectoren Groothandel (2%), Transport (9%) en Zakelijke dienstverlening (9%) een groei zien.
  - Een lichte stijging is zichtbaar bij bedrijven met <10 miljoen en 100–250 miljoen overgedragen omzet. Een daling is vooral zichtbaar in de categorie 50-100 miljoen overgedragen omzet.
  
4. Forse daling average funds in use bij clubdeals, terwijl het aantal klanten is gestegen.

## Aantal Factoring-klienten

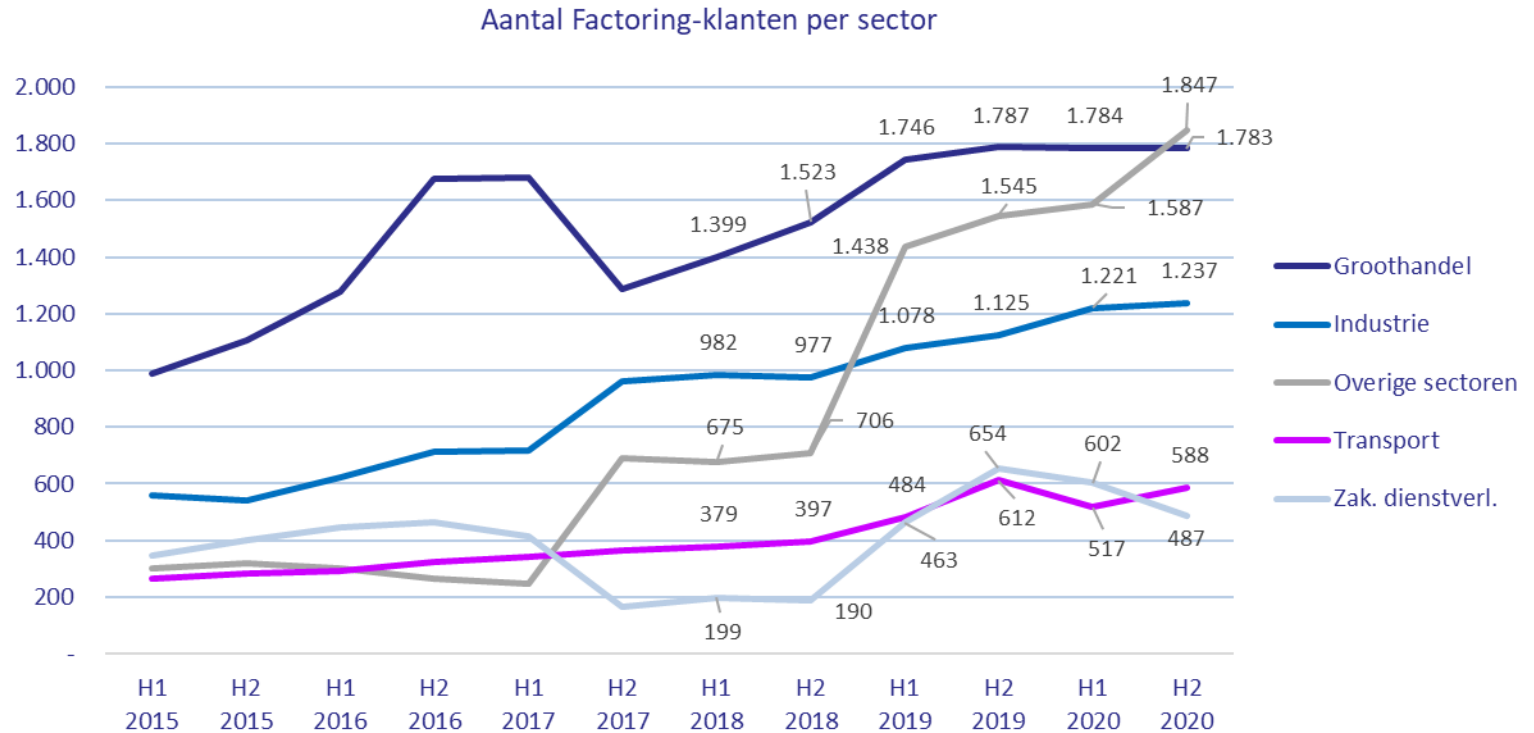
Het aantal Factoring-klienten is met 3,8% gestegen t.o.v. eind 2019.



\* Het aantal klanten betreft hier klanten op werkmatschappij-niveau  
Met ingang van 2019 zijn nieuwe bedrijven gaan meedoen met de Markt informatie FAAN.

## Aantal Factoring-klienten

Vooral bij Industrie (10%) en Overige sectoren (20%) is het aantal Factoring klanten toegenomen t.o.v eind 2019, terwijl het aantal klanten bij Zakelijke dienstverlening fors is gedaald (-26%)

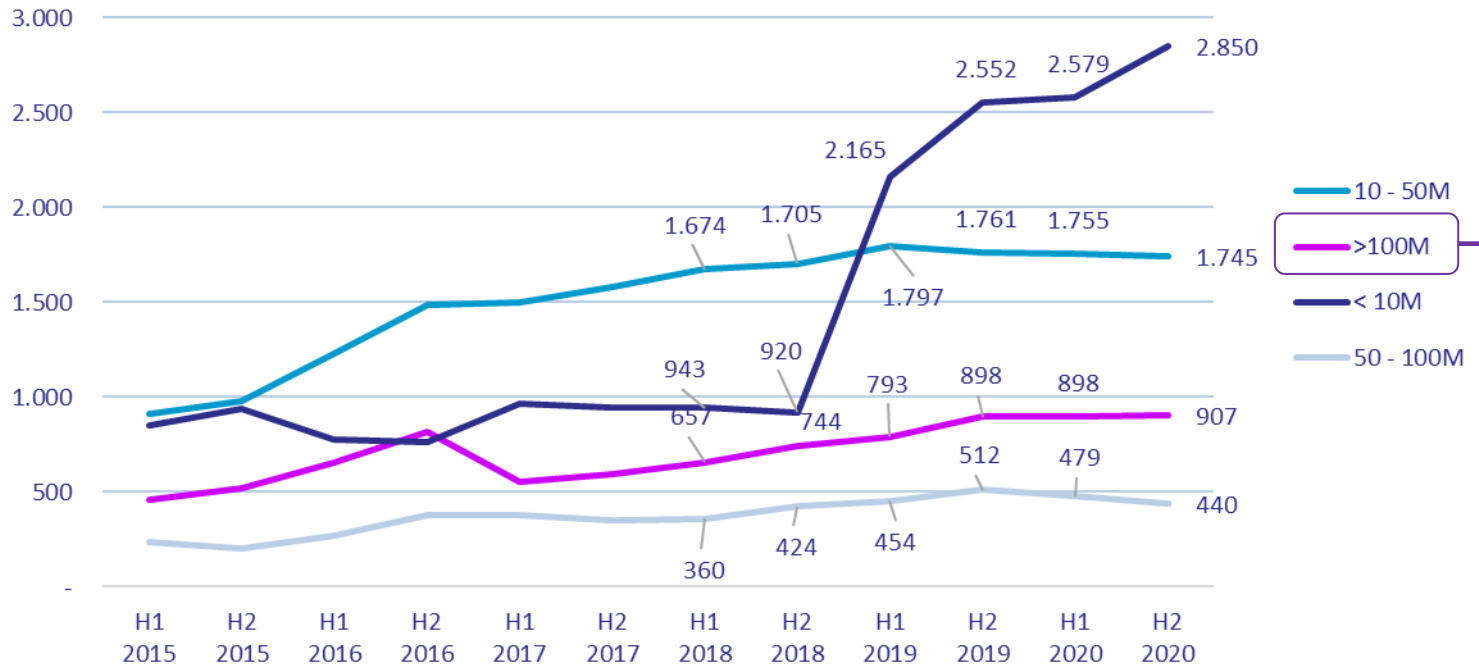


\* Vanaf 2017 is de sectordefinitie gewijzigd, waardoor H1 2017 (en later) sterk afwijkend is van eerdere jaren. Met ingang van 2019 zijn nieuwe bedrijven gaan meedoen met de Markt informatie FAAN.

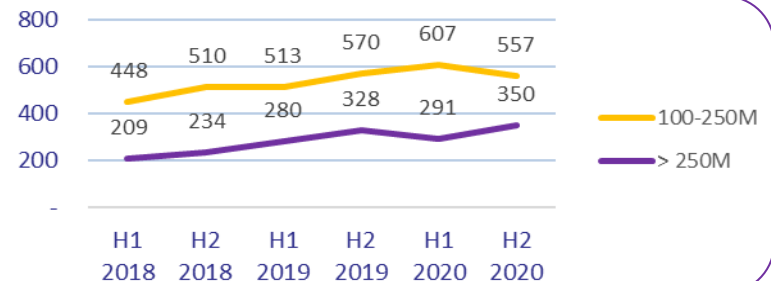
## Aantal Factoring-klanten

Het aantal klanten is licht gestegen. Dit is met name zichtbaar in de omzet-categorie <10 miljoen. In de categorie 50-100 miljoen is er sprake van een daling van 14% t.o.v. eind 2019.

Aantal Factoring-klanten per omvang overgedragen omzet

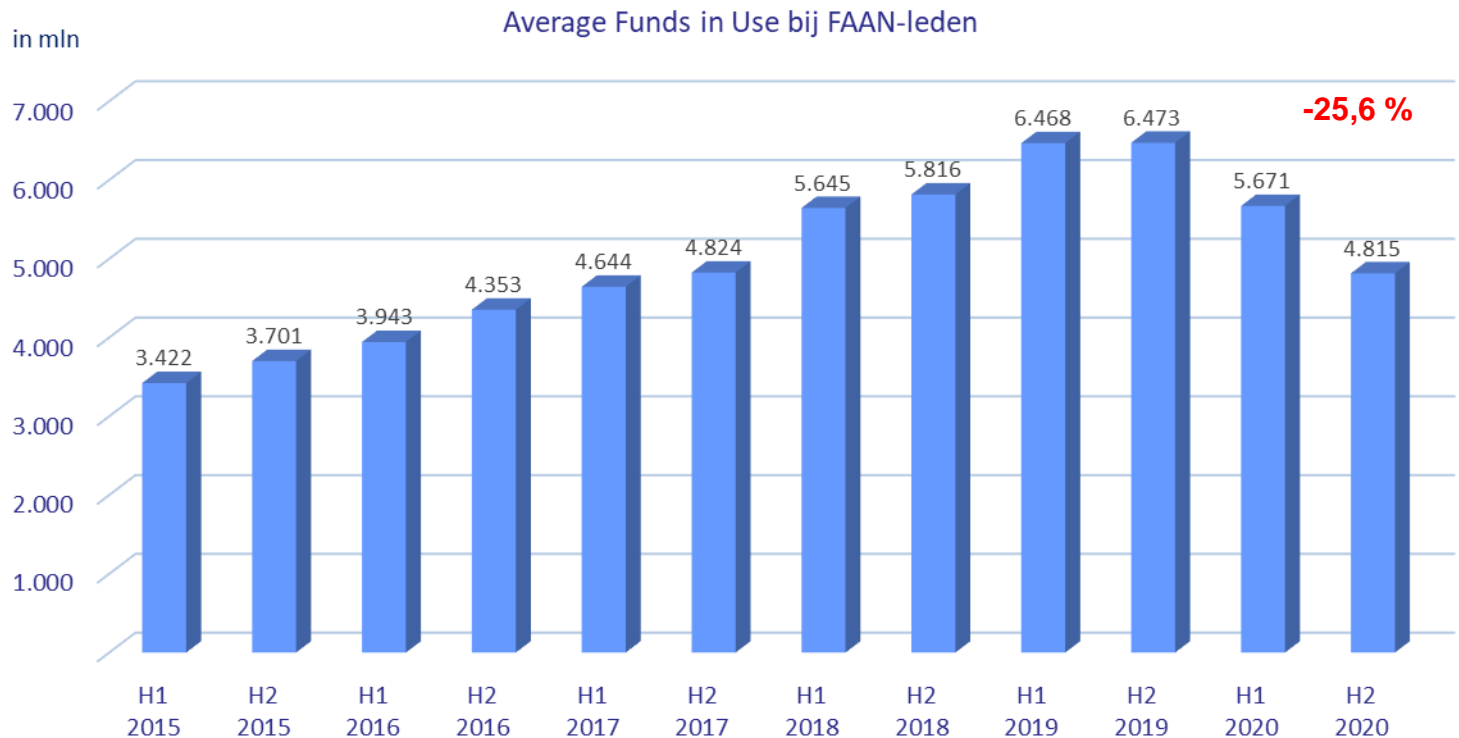


Omzet >100M uitgesplitst naar 100-250M en >250M



## Average funds in use

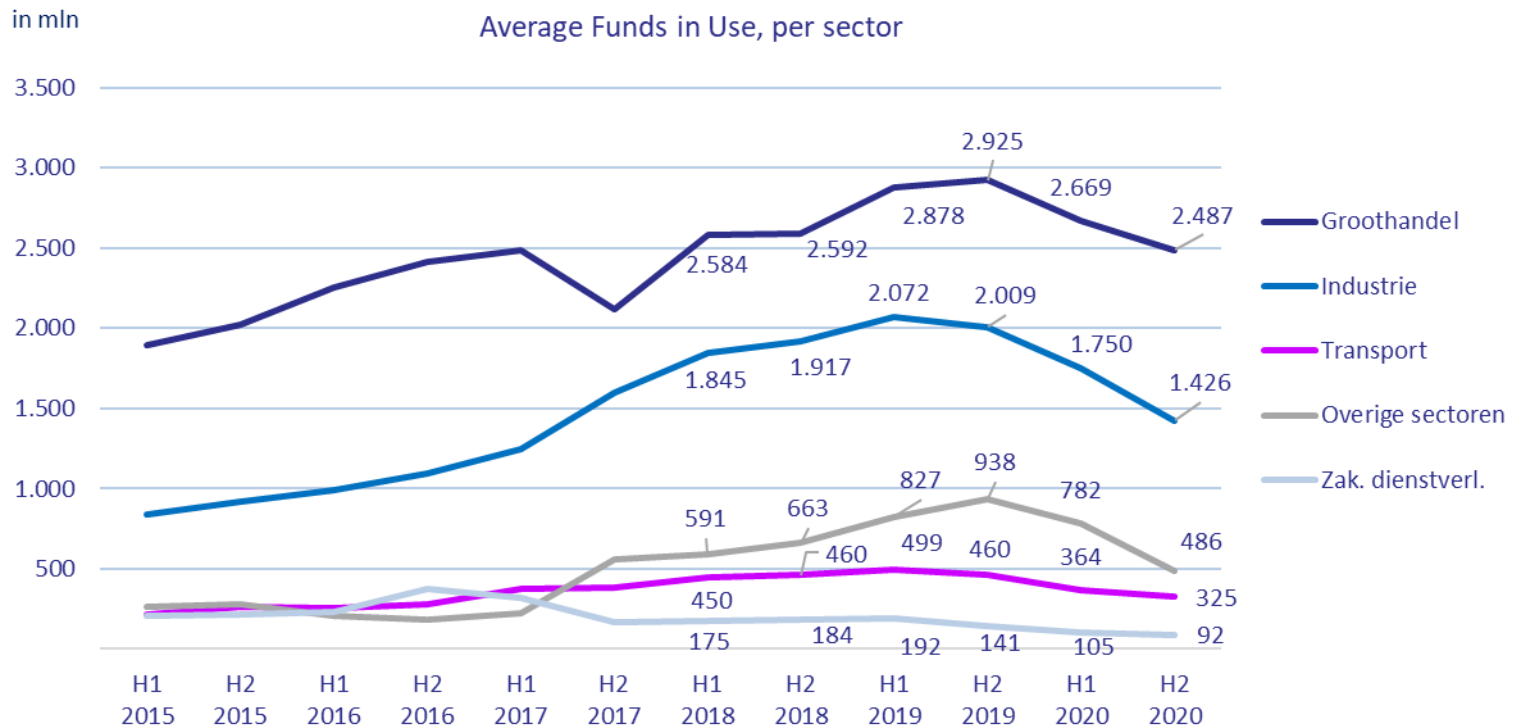
Average funds in use in het afgelopen jaar fors gedaald.  
T.o.v. eind 2019 een daling van 25,6%.



\* Met ingang van 2019 zijn nieuwe bedrijven gaan meedoen met de Marktinformatie FAAN.

## Average funds in use

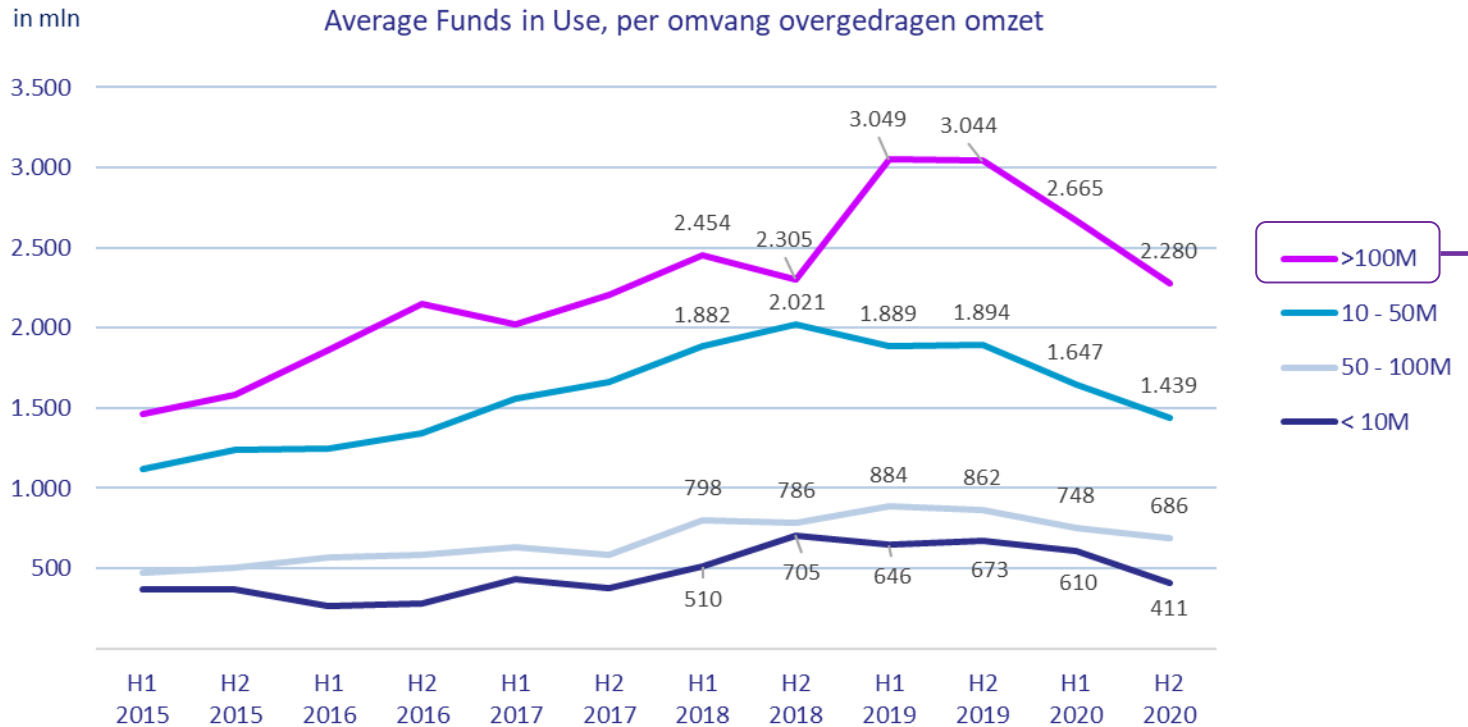
De average funds in use in het afgelopen jaar fors gedaald. Alle sectoren laten een daling zien, oplopend tot -48% bij Overige sectoren.



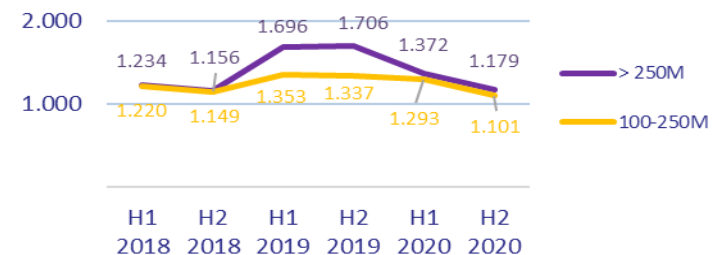


## Average funds in use

In alle omzetcategorieën is een daling zichtbaar. T.o.v. van 2019 variërend tussen 18% en 39%.

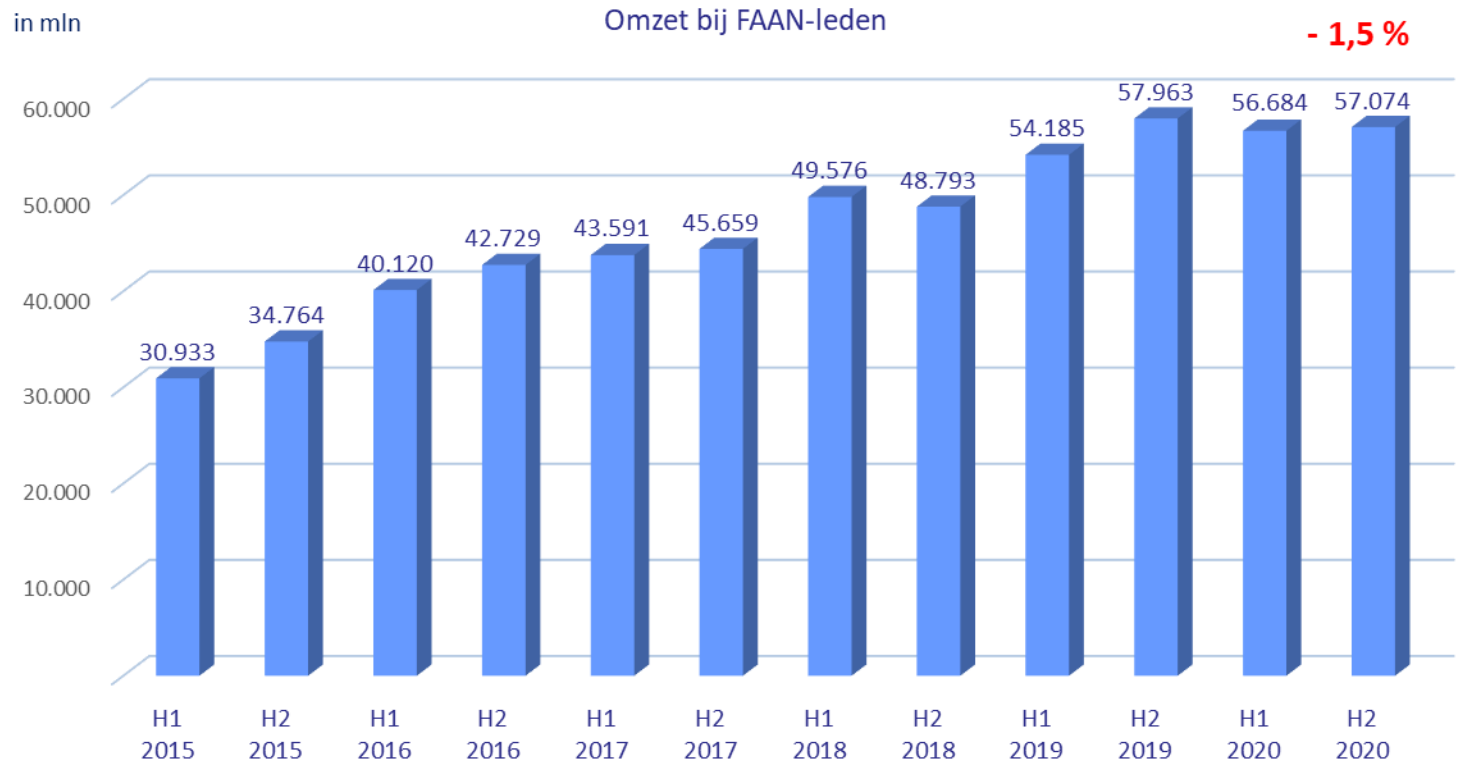


Omzet >100M uitgesplitst naar 100-250M en >250M



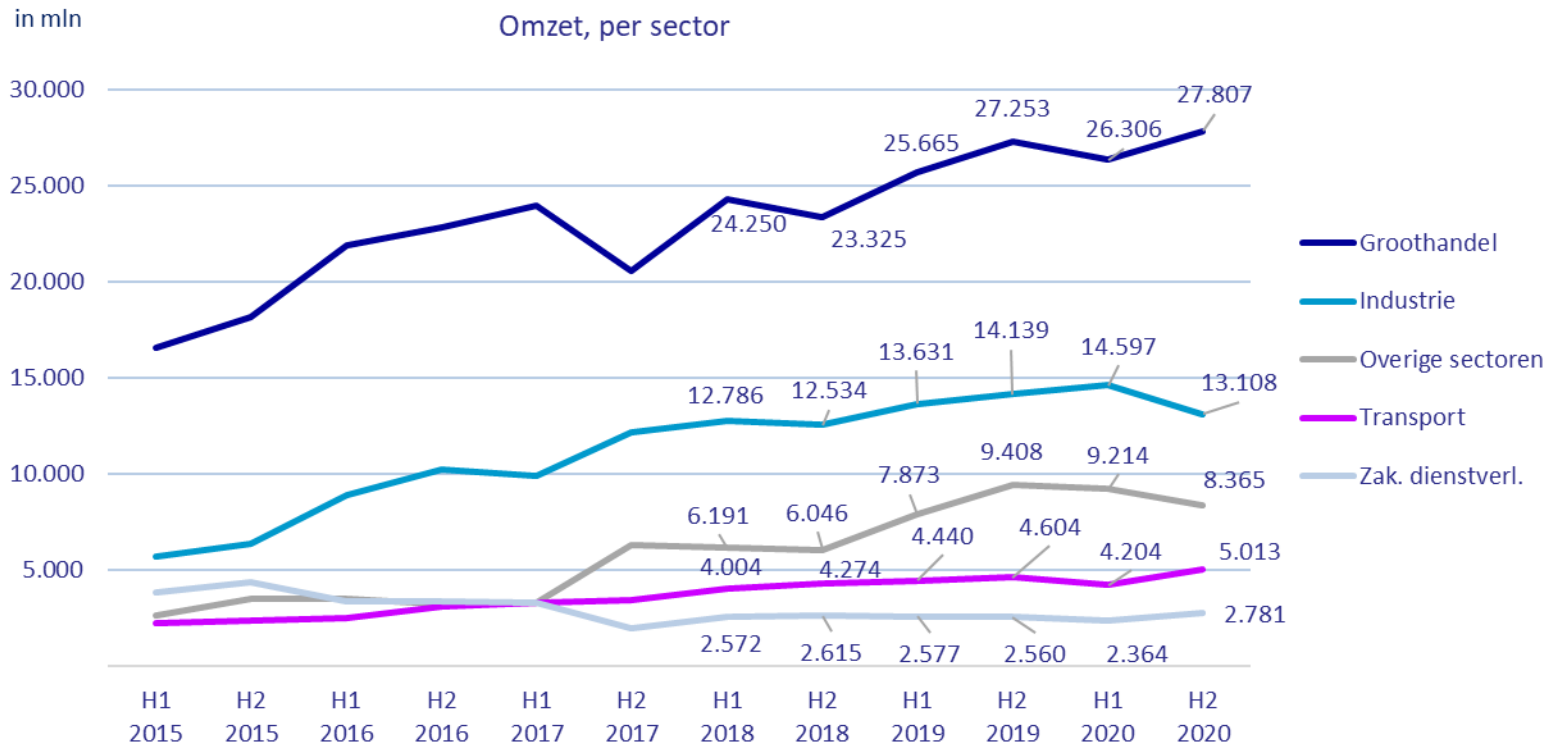
## Overgedragen omzet

Factoringklanten hebben in 2<sup>e</sup> halfjaar 2020 voor 57 miljard aan omzet door de boeken lopen. Een daling t.o.v. 2<sup>e</sup> halfjaar 2019 van 1,5%.



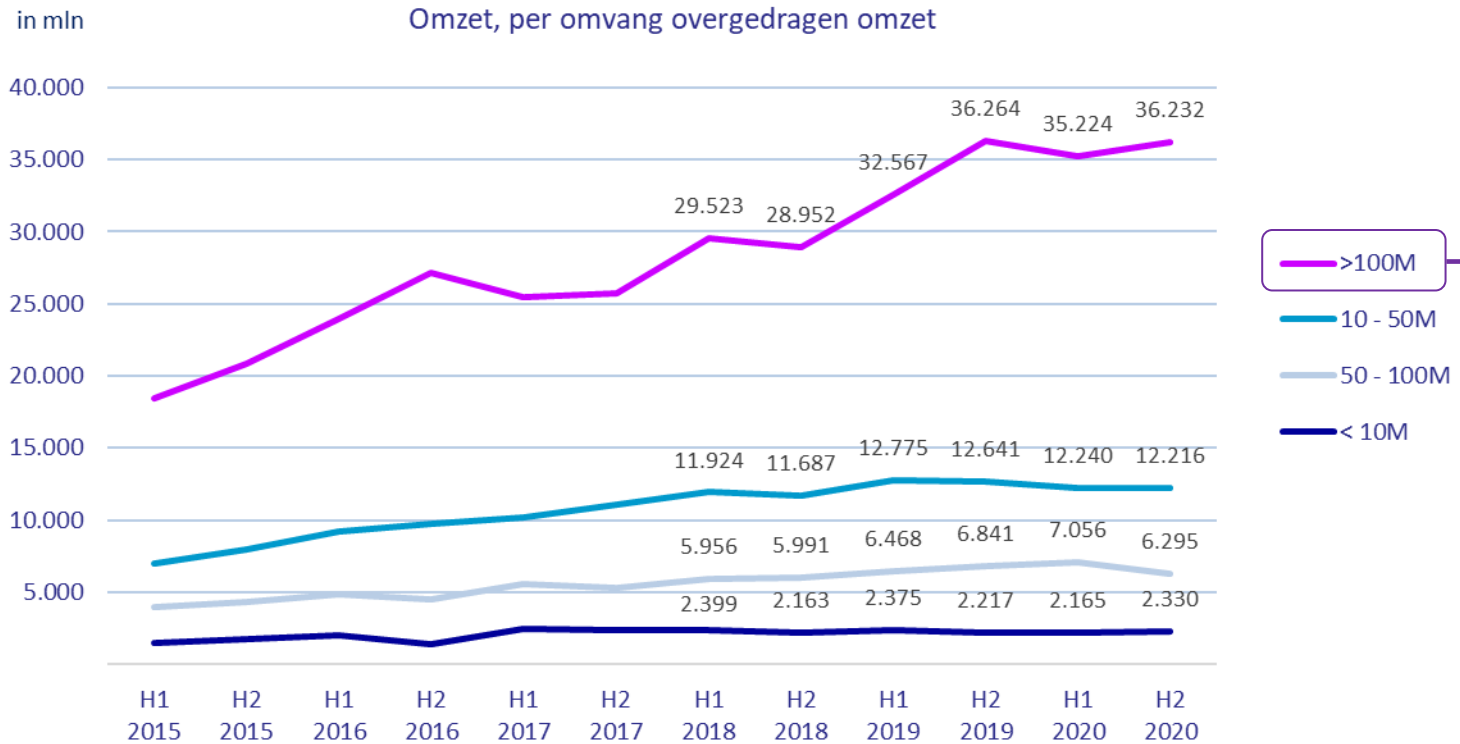
## Overgedragen omzet

De overgedragen omzet van factoring-klienten laat t.o.v. 2019 in de sectoren Groothandel (2%), Transport (9%) en Zakelijke dienstverlening (9%) een groei zien.

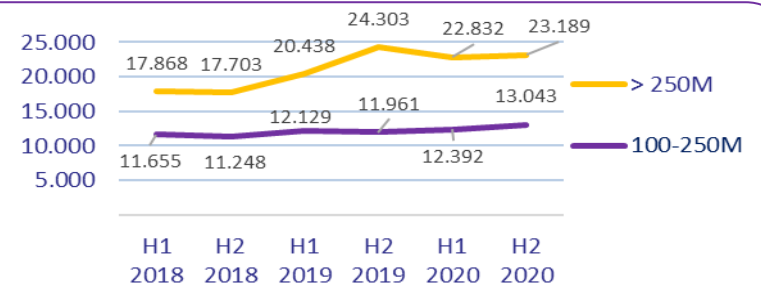


## Overgedragen omzet

De cijfers laten t.o.v. 2019 een lichte stijging zien bij bedrijven met <10 miljoen en 100–250 miljoen overgedragen omzet. Een daling is vooral zichtbaar in de categorie 50-100 miljoen overgedragen omzet.

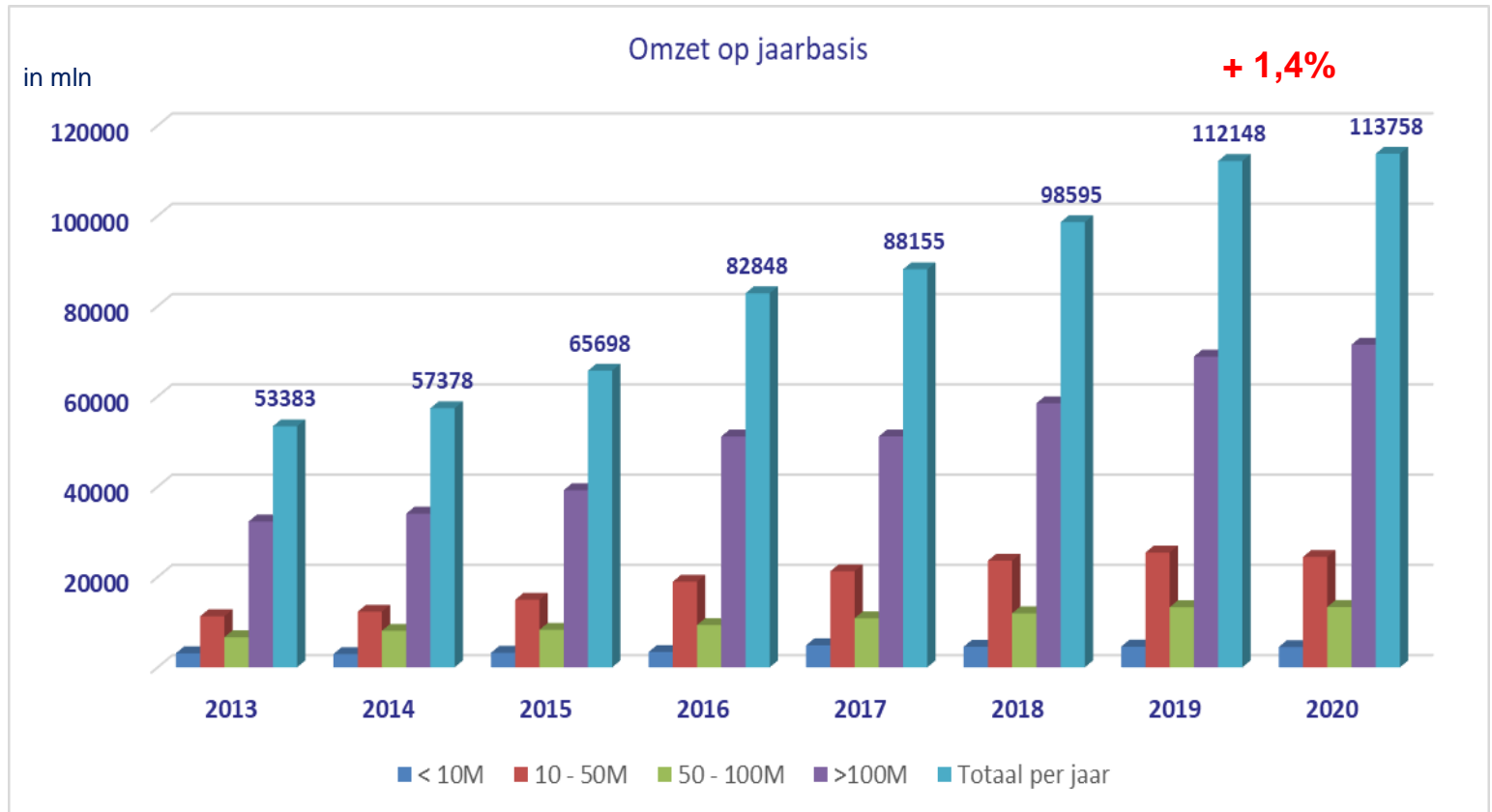


Omzet >100M uitgesplitst naar 100-250M en >250M



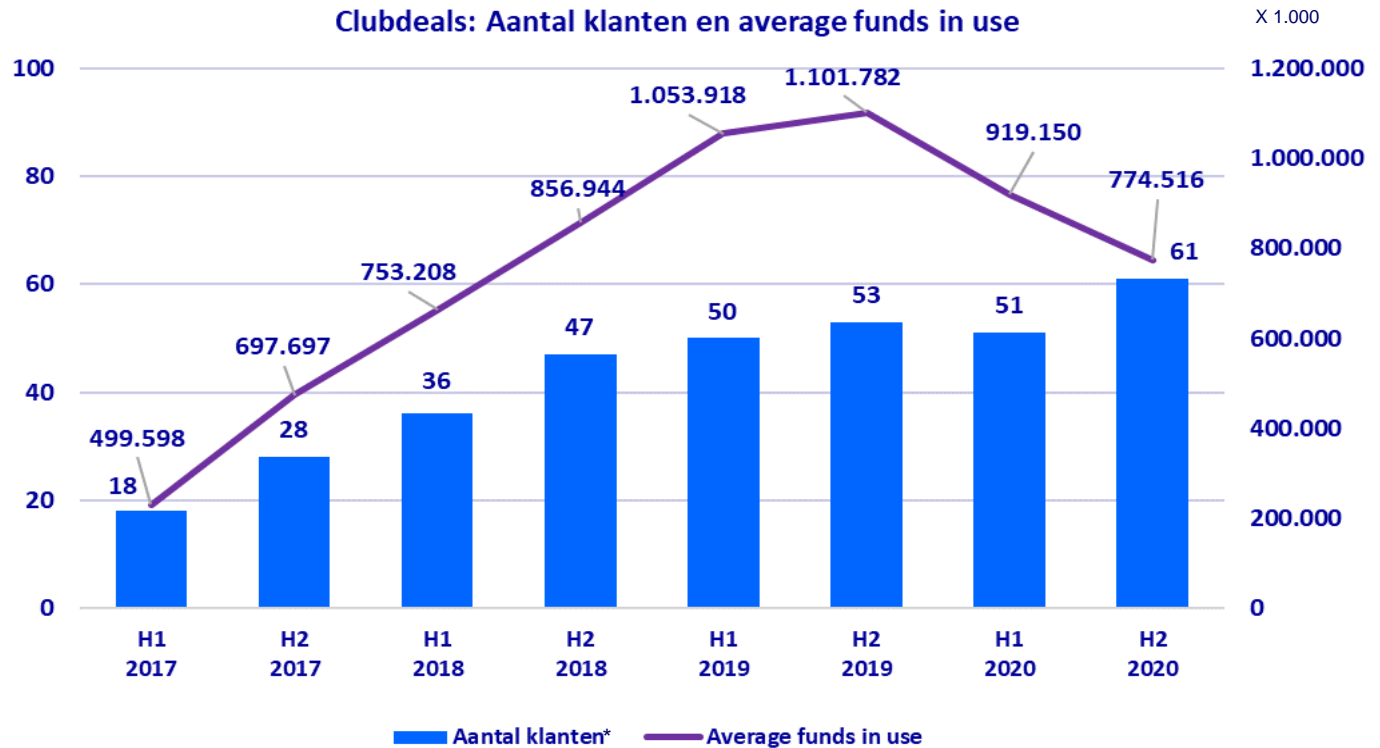
## Overgedragen omzet

De overgedragen omzet op jaarbasis laat in 2020 een kleine stijging zien van 1,4% t.o.v. 2019. Op jaarbasis bedraagt de overgedragen omzet ruim 113 miljard euro.



# Clubdeals

Forse daling average funds in use bij clubdeals.



\* het aantal klanten betreft hier klanten op holding-niveau

# Disclaimer

Deze rapportage is gebaseerd op cijfers aangeleverd door de leden van FAAN, alsmede cijfers van de EUFederation. FAAN spant zich daarbij in de aangeleverde informatie zorgvuldig te verwerken. Fouten en/of omissies kunnen zich daarbij voordoen. Het kan daarnaast voorkomen dat in de rapportage correcties worden doorgevoerd in voorliggende perioden, op basis van nieuwe aanlevering van gegevens. Aan de cijfers kunnen geen rechten worden ontleend.

De gepresenteerde gegevens zijn niet herleidbaar tot individuele leden. Enkel geaggregeerde cijfers worden gepresenteerd. Leden en niet-leden FAAN hebben geen inzage in de onderliggende detailcijfers.