



FACTORING & ASSET BASED FINANCING
ASSOCIATION NETHERLANDS

Marktinformatie

Eerste halfjaar 2022

2 september 2022 (v.1a)



FACTORING & ASSET BASED FINANCING
ASSOCIATION NETHERLANDS

Management summary

Na de COVID-19 jaren 2020 en 2021 is in de eerste helft van 2022 een duidelijk herstel zichtbaar. Een herstel dat zich al inzette in 2021 heeft zich in het eerste halfjaar 2022 doorgezet. De bijdrage van factoring aan het snel kunnen oppakken van de bedrijfsactiviteiten door het bedrijfsleven is daar in belangrijke mate debet aan.

Medio 2022 zijn de 'funds in use' gestegen tot het hoogste peil ooit (7,4 miljard) en wordt ook met de overgedragen omzet het hoogterecord gebroken.

In vergelijking met H1 2021 vallen de volgende zaken op:

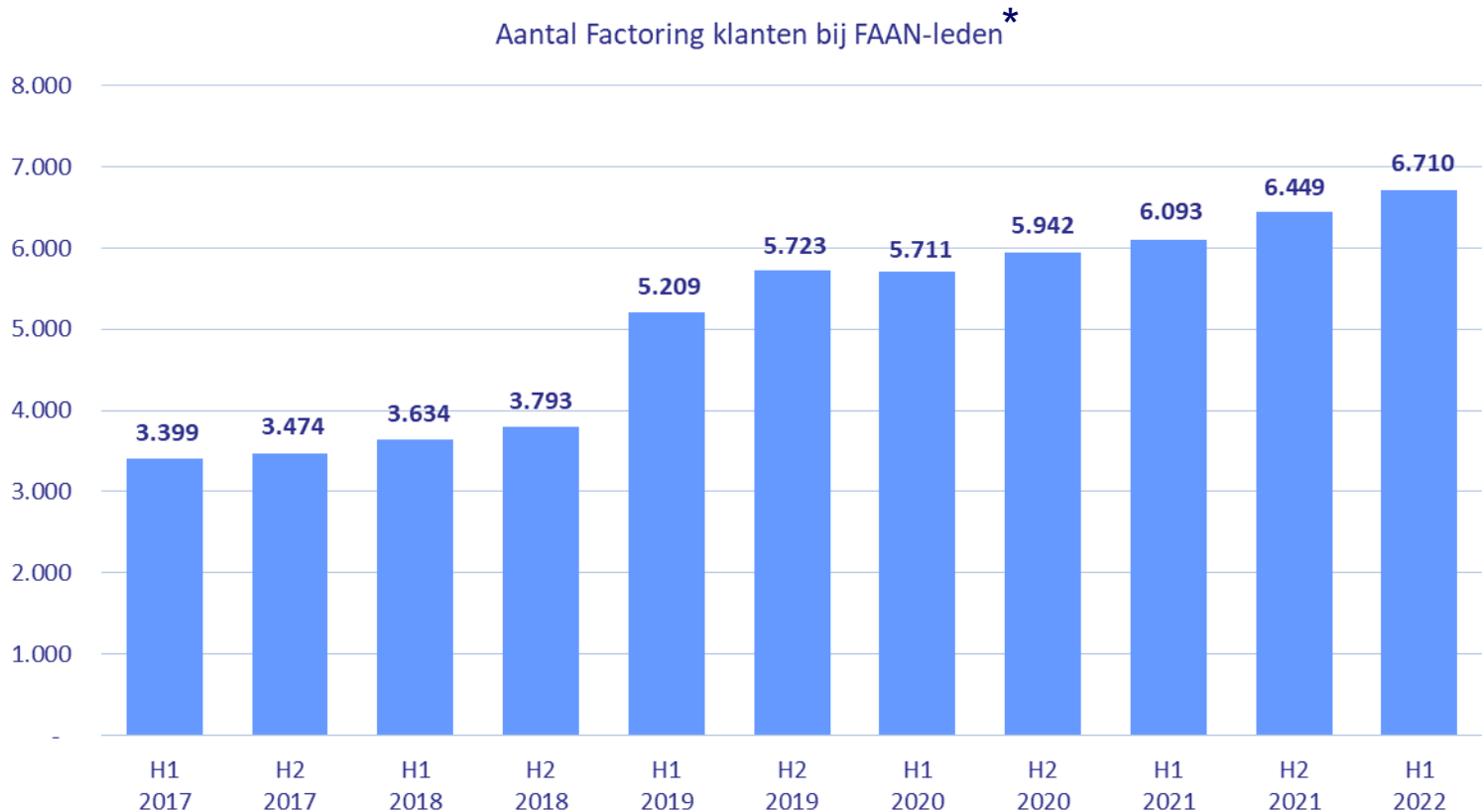
1. Overall laat het aantal factoring klanten een stijging zien van 10%.
 - Deze stijging is met uitzondering van Industrie (0%) zichtbaar in alle sectoren. Overige sectoren is met een stijging van 14% de grootste stijger. Zakelijke dienstverlening en Groothandel scoren resp. een stijging van 12% en 11%.
 - De stijging van het aantal factoring klanten is met name zichtbaar in de omzetcategorie >100 miljoen (+35%). In de categorie 10-50 miljoen is er sprake van een daling van 8% t.o.v. H1 2021.

Management summary

2. De 'average funds in use' zijn t.o.v. H1 2021 met maar liefst 45% gestegen naar 7,4 miljard.
 - Alle sectoren laten een stijging zien, oplopend van 40% bij Groothandel tot 72% bij Zakelijke dienstverlening.
 - In alle omzetcategorieën is sprake van een stijging. Met name de omzetcategorie >100 miljoen overgedragen omzet valt daarbij op met een stijging van 63% t.o.v. H1 2021.
3. Factoringklanten hebben in 1e halfjaar 2022 voor 78,8 miljard aan overgedragen omzet door de boeken lopen. Een stijging van 27% t.o.v. 1e halfjaar 2021.
 - De overgedragen omzet van factoringklanten laat t.o.v. H1 2021 in alle sectoren, Groothandel (30%), Industrie (28%), Transport (29%), Zakelijke dienstverlening (8%) en Overige sectoren (23%) een groei zien.
 - Bij bedrijven met <10 miljoen overgedragen omzet is sprake van een daling (-17%), terwijl de omzetcategorie 10 – 50 miljoen gelijk blijft. Een stijging is zichtbaar in de andere categorieën en dan met name bij >100 miljoen (+38%).
4. Forse daling average funds in use bij clubdeals t.o.v. eind 2021. In vergelijking met H1 2021 is er sprake van een stijging van 7%.

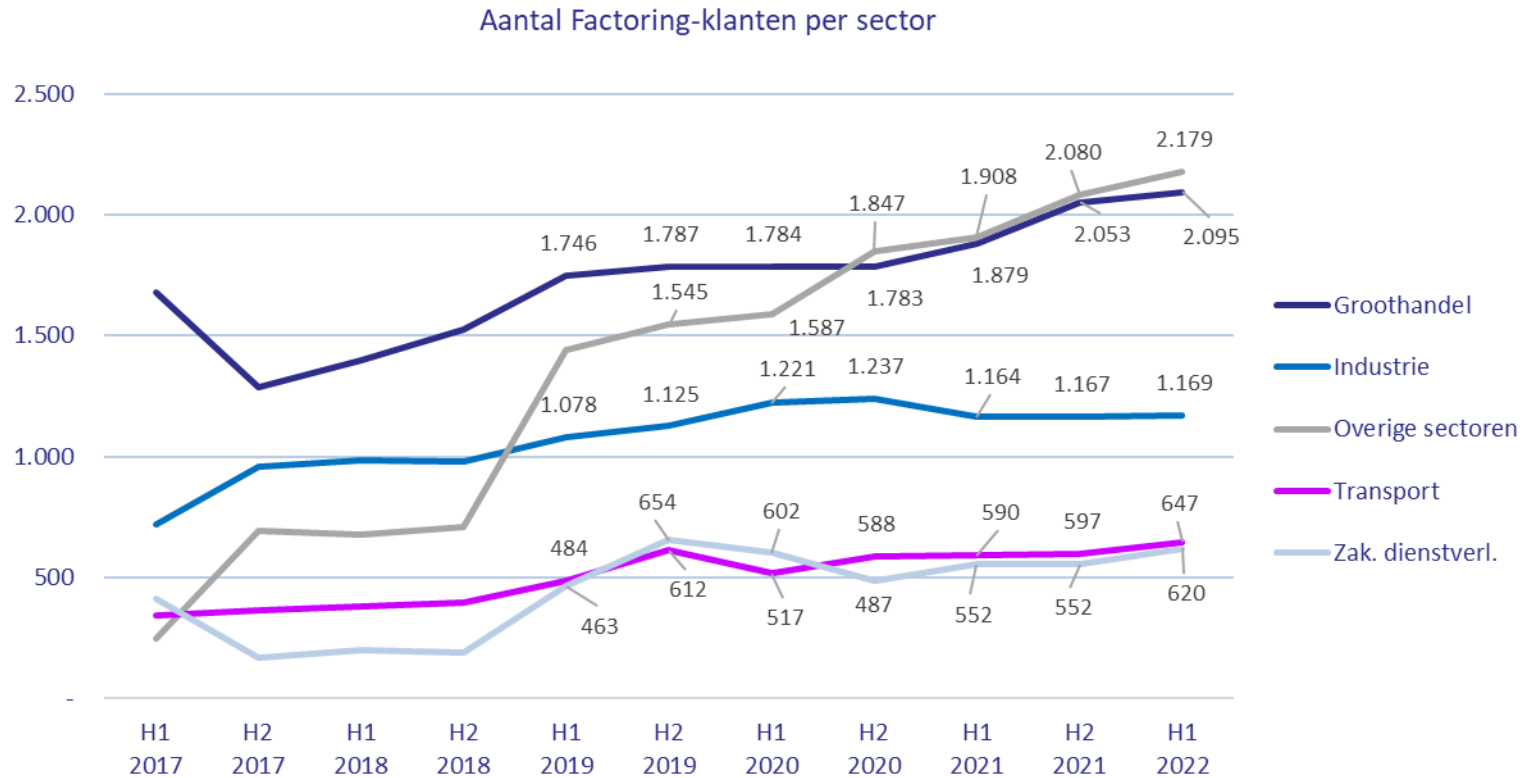
Aantal Factoring klanten

Het aantal Factoring klanten is met **10%** gestegen t.o.v. H1 2021. Daarmee maken steeds meer klanten gebruik van factoring.



Aantal Factoring klanten

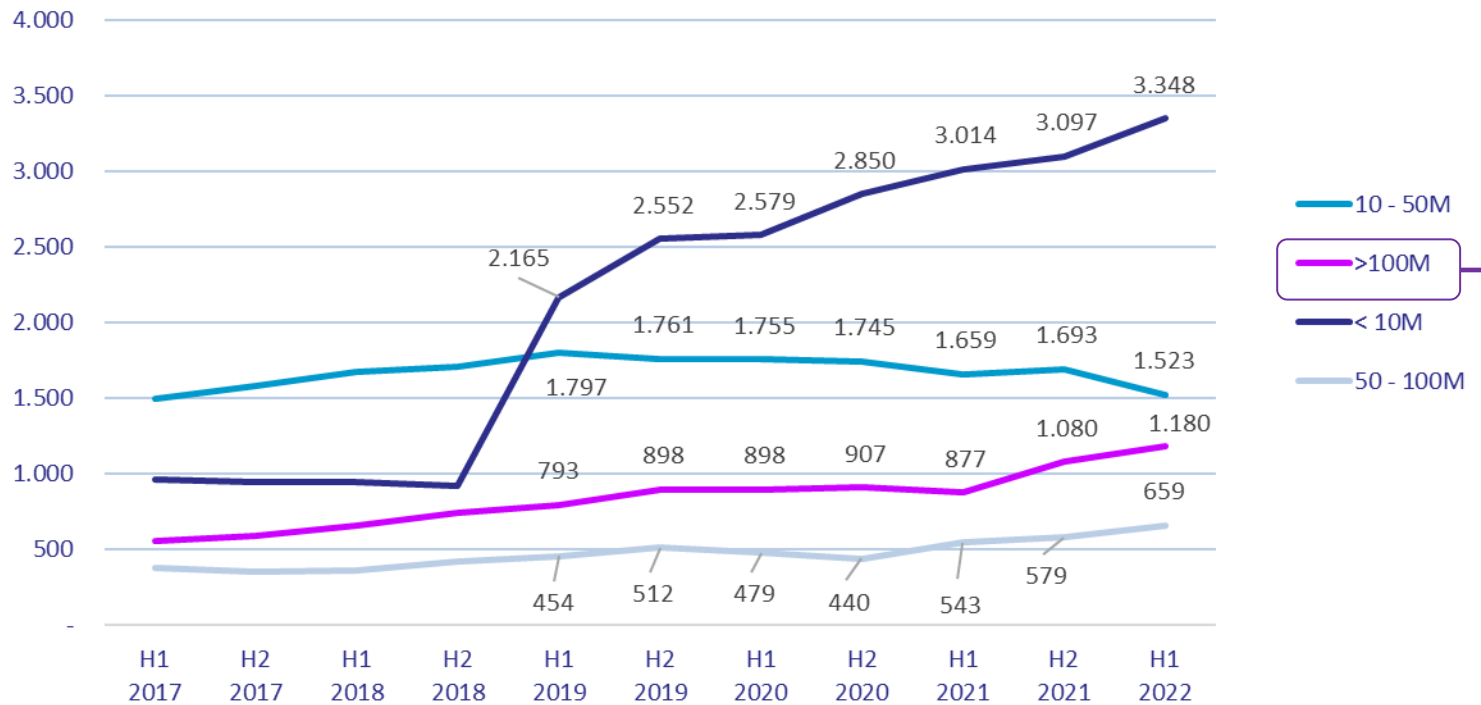
T.o.v. H1 2021 laten alle sectoren, met uitzondering van Industrie (0%), een groei zien in het aantal factoring-klanten.



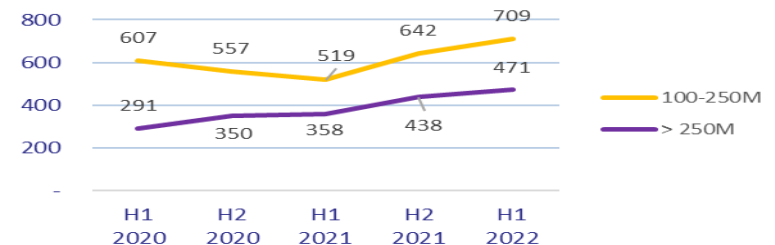
Aantal Factoring klanten

Het aantal klanten is met 10% gestegen. Dit is met name zichtbaar in de omzetcategorie >100 miljoen (+35%). In de categorie 10-50 miljoen is er sprake van een daling van 8% t.o.v. H1 2021.

Aantal Factoring-klanten per omvang overgedragen omzet

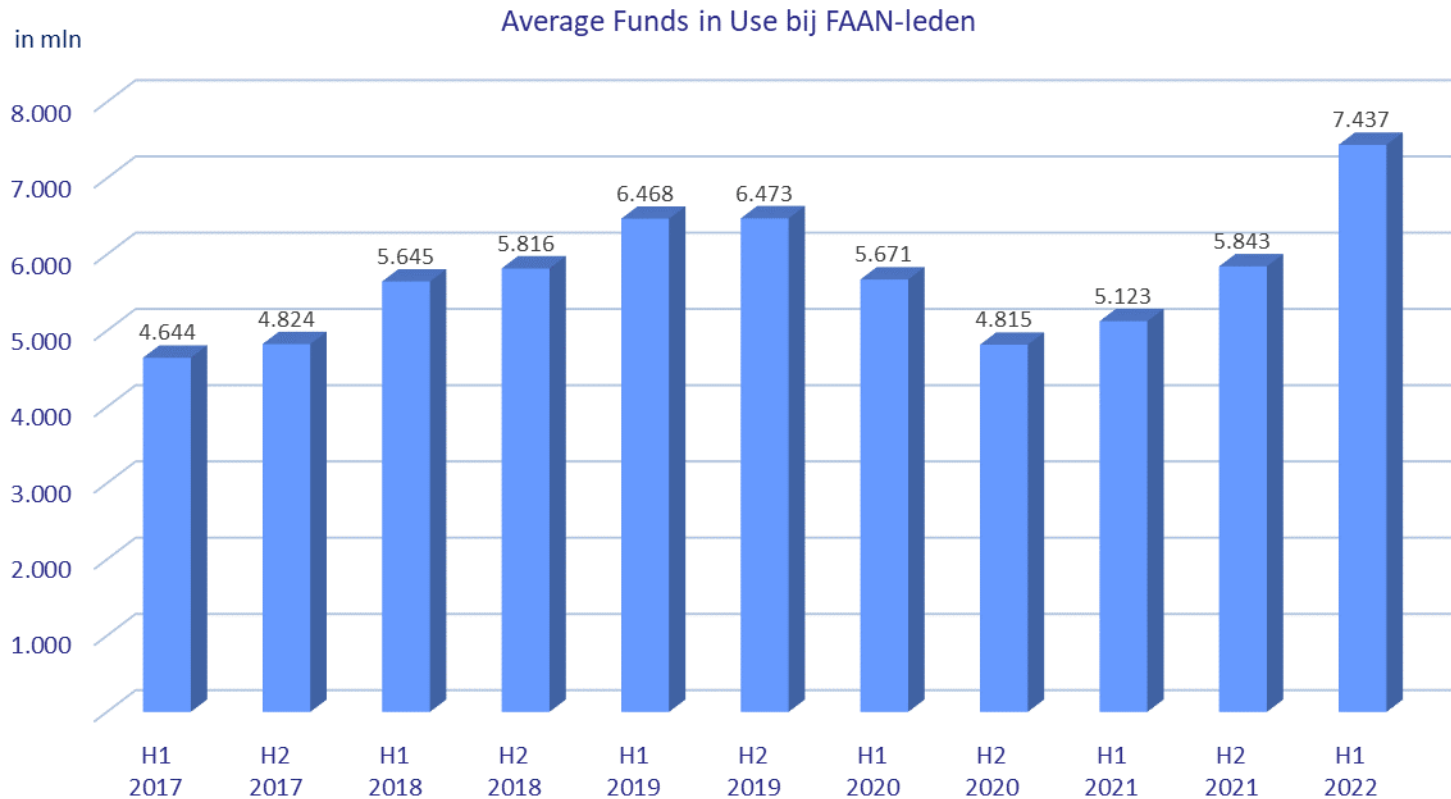


Omzet >100M uitgesplitst naar 100-250M en >250M



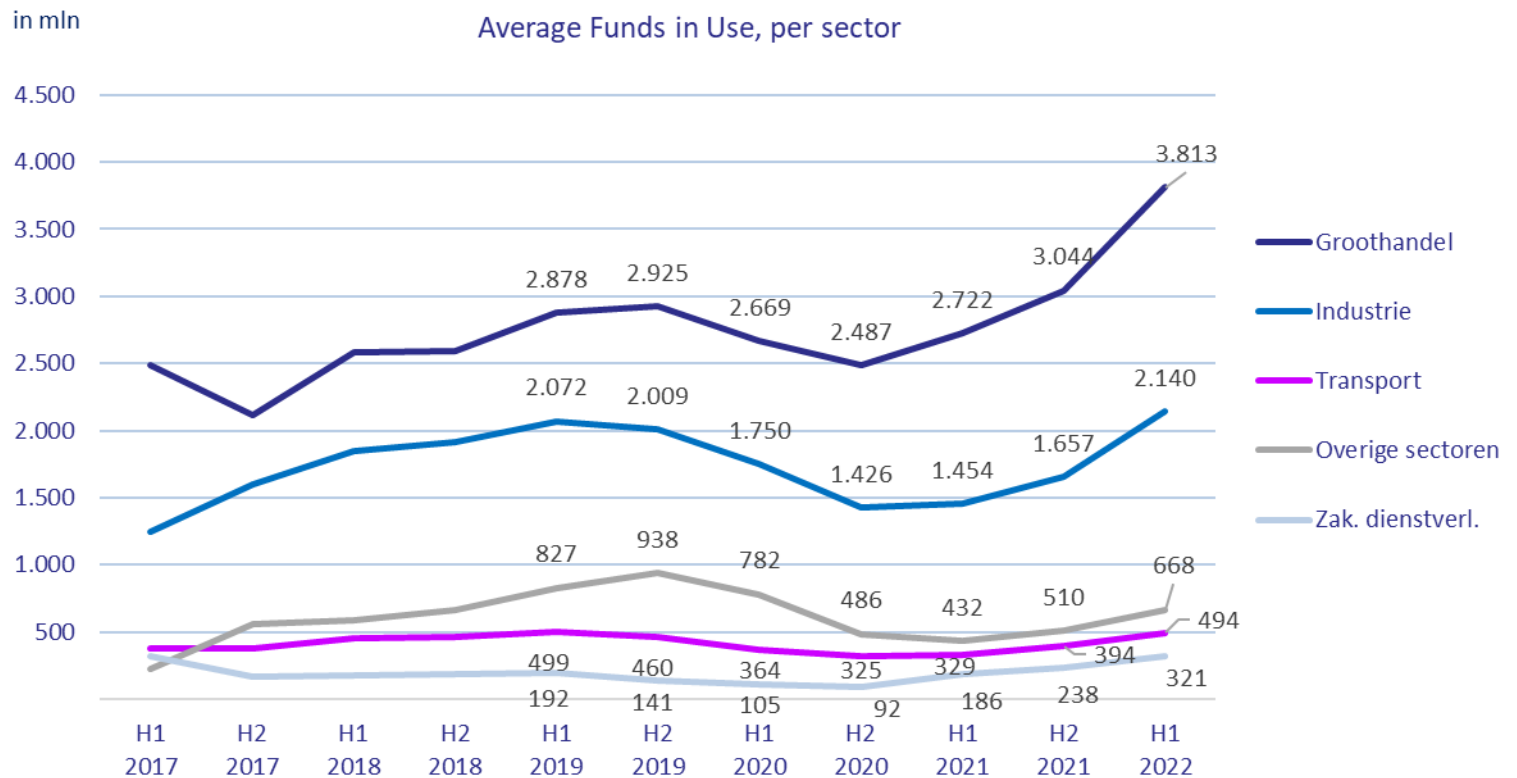
Average funds in use

De 'average funds in use' laten na de 'coronadip' weer een herstel zien. T.o.v. H1 2021 een stijging van **45%**. Een duidelijke indicatie van herstel.



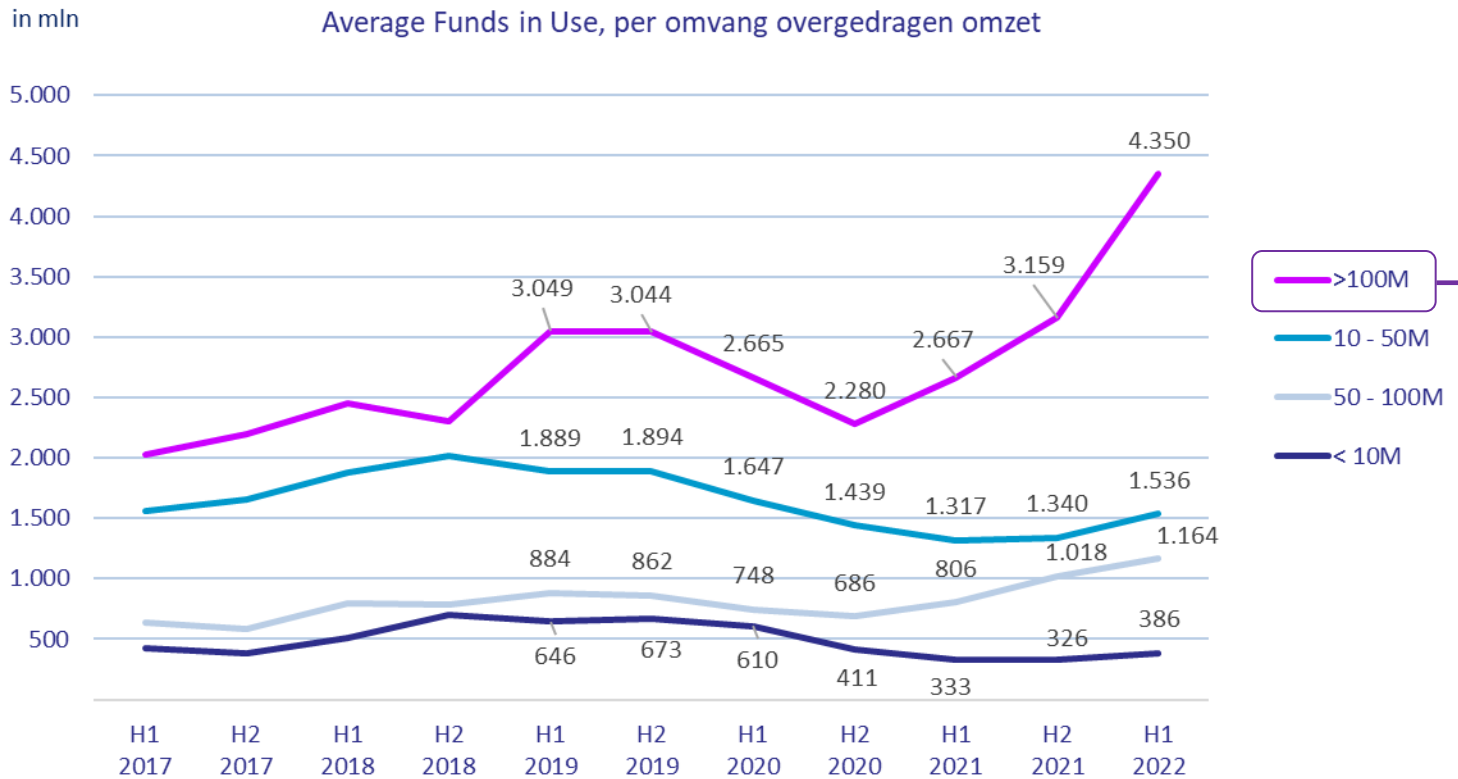
Average funds in use

Na de daling in 2020 zijn de 'average funds in use' in het afgelopen jaar (t.o.v. H1 2021) weer fors gestegen. Alle sectoren laten een stijging zien, oplopend van 40% bij Groothandel tot 72% bij Zakelijke dienstverlening.

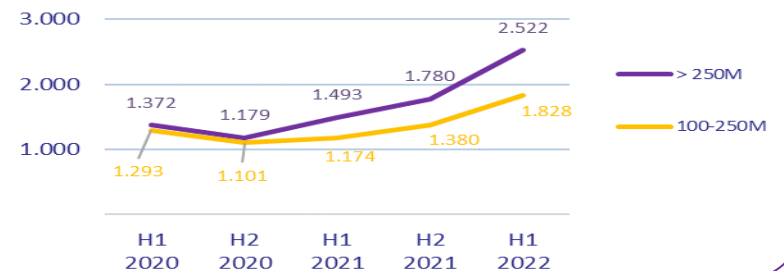


Average funds in use

In alle omzetcategorieën is sprake van een stijging. Met name de omzetcategorie >100 miljoen overgedragen omzet valt daarbij op met een stijging van 63% t.o.v. H1 2021.

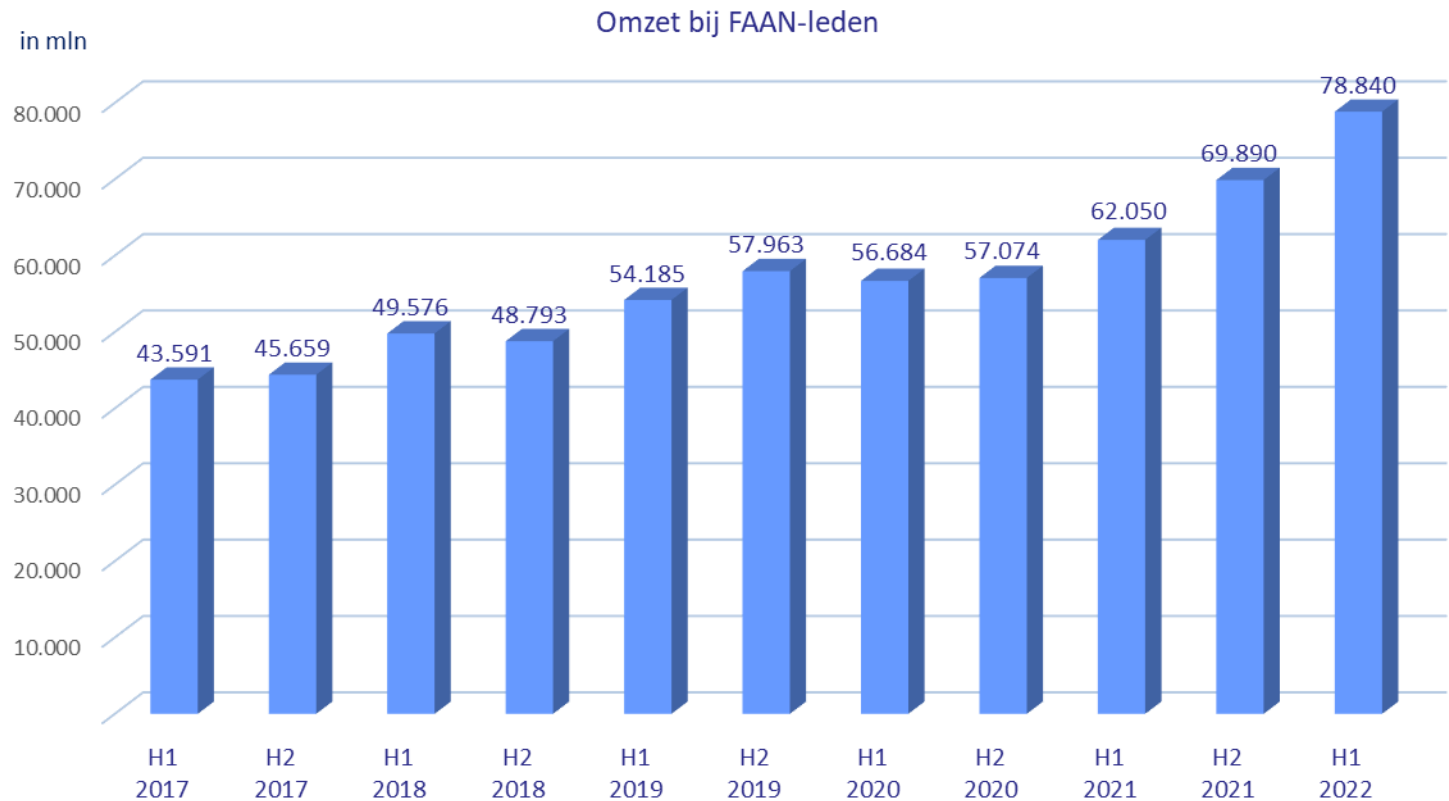


Omzet >100M uitgesplitst naar 100-250M en >250M



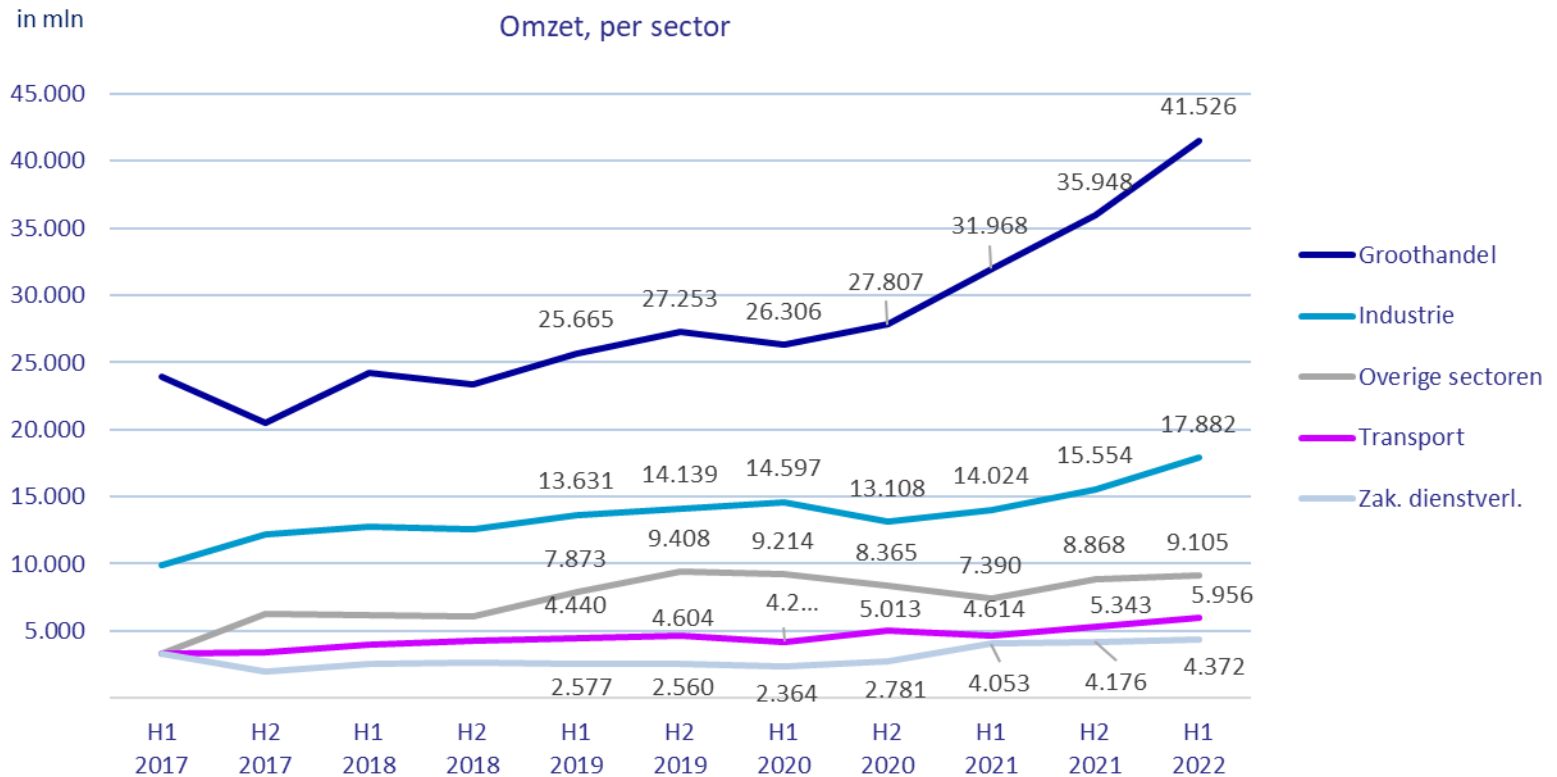
Overgedragen omzet

Factoringklanten hebben in 1^e halfjaar 2022 voor 78,8 miljard aan omzet door de boeken lopen. Een stijging van **27%** t.o.v. 1^e halfjaar 2021.



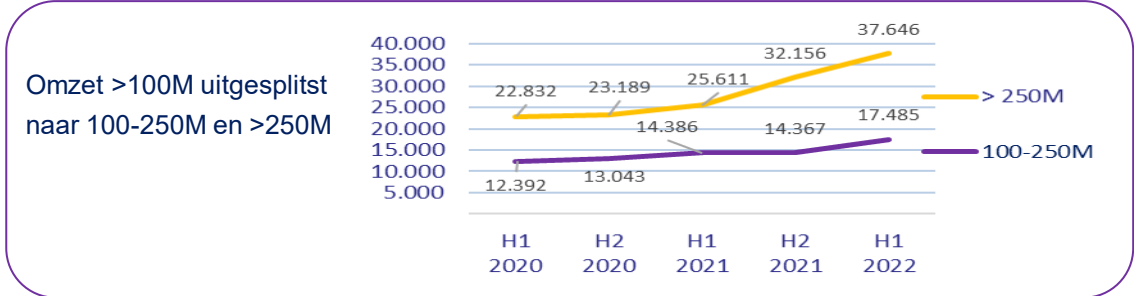
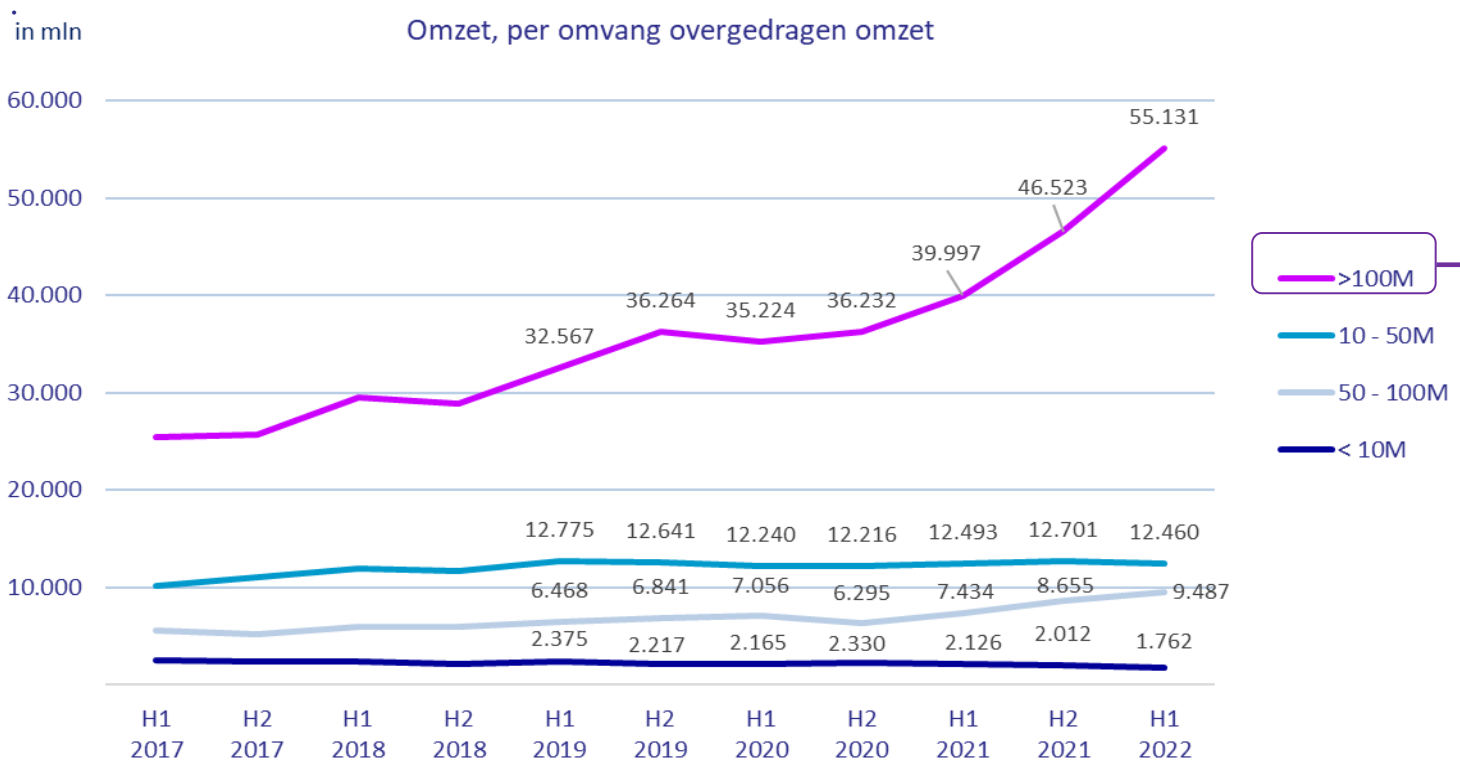
Overgedragen omzet

De overgedragen omzet van factoringklanten laat t.o.v. H1 2021 in alle sectoren, Groothandel (30%), Industrie (28%), Transport (29%), Zakelijke dienstverlening (8%) en Overige sectoren (23%) een groei zien.



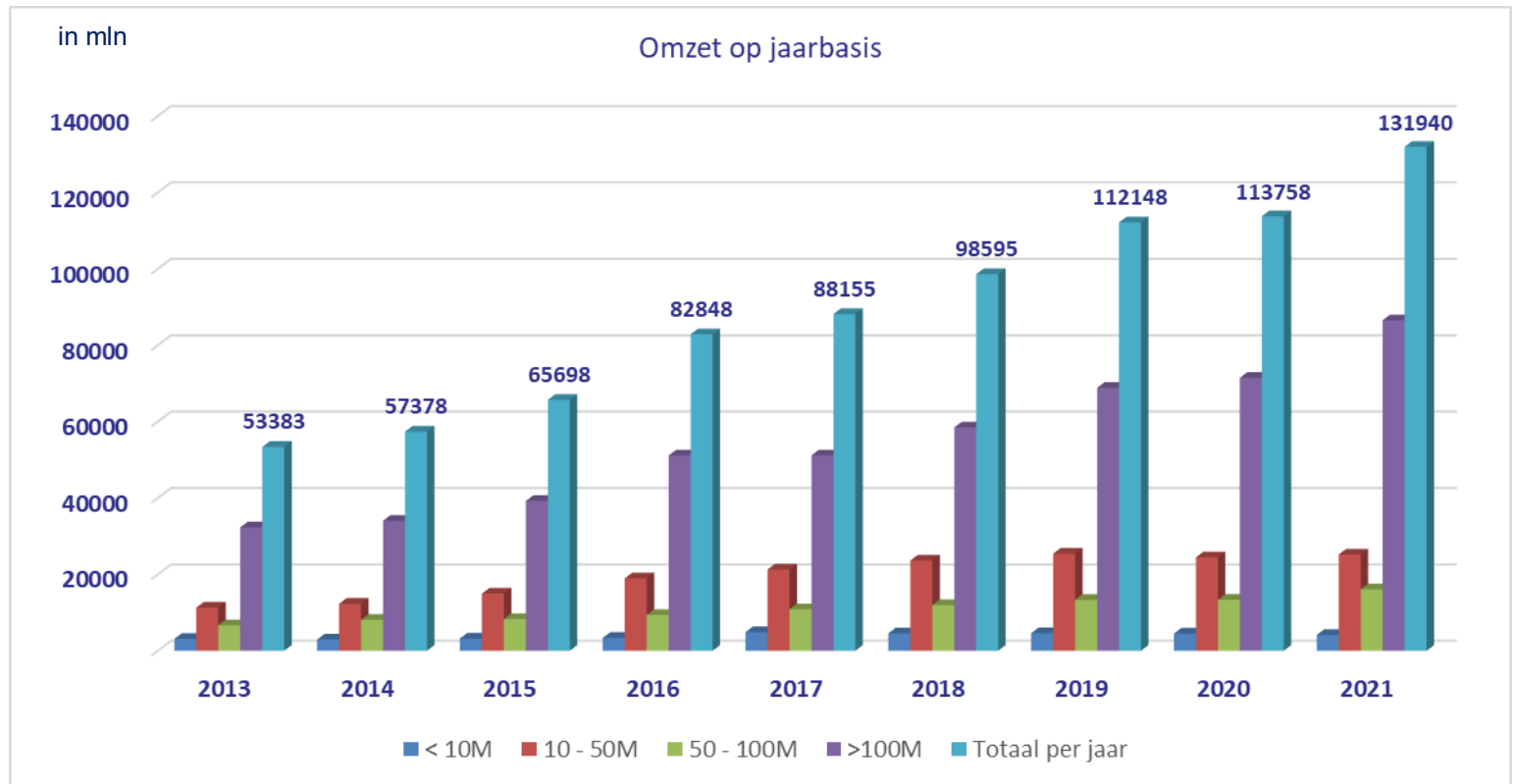
Overgedragen omzet

De omzetcijfers laten t.o.v. H1 2021 een forse stijging zien van gemiddeld 27%. Bij bedrijven met <10 miljoen overgedragen omzet (-17%) is sprake van een daling, terwijl de omzet-categorie 10 – 50 miljoen gelijk blijft. Een stijging is zichtbaar in de andere categorieën en dan met name bij >100 miljoen (+38%).



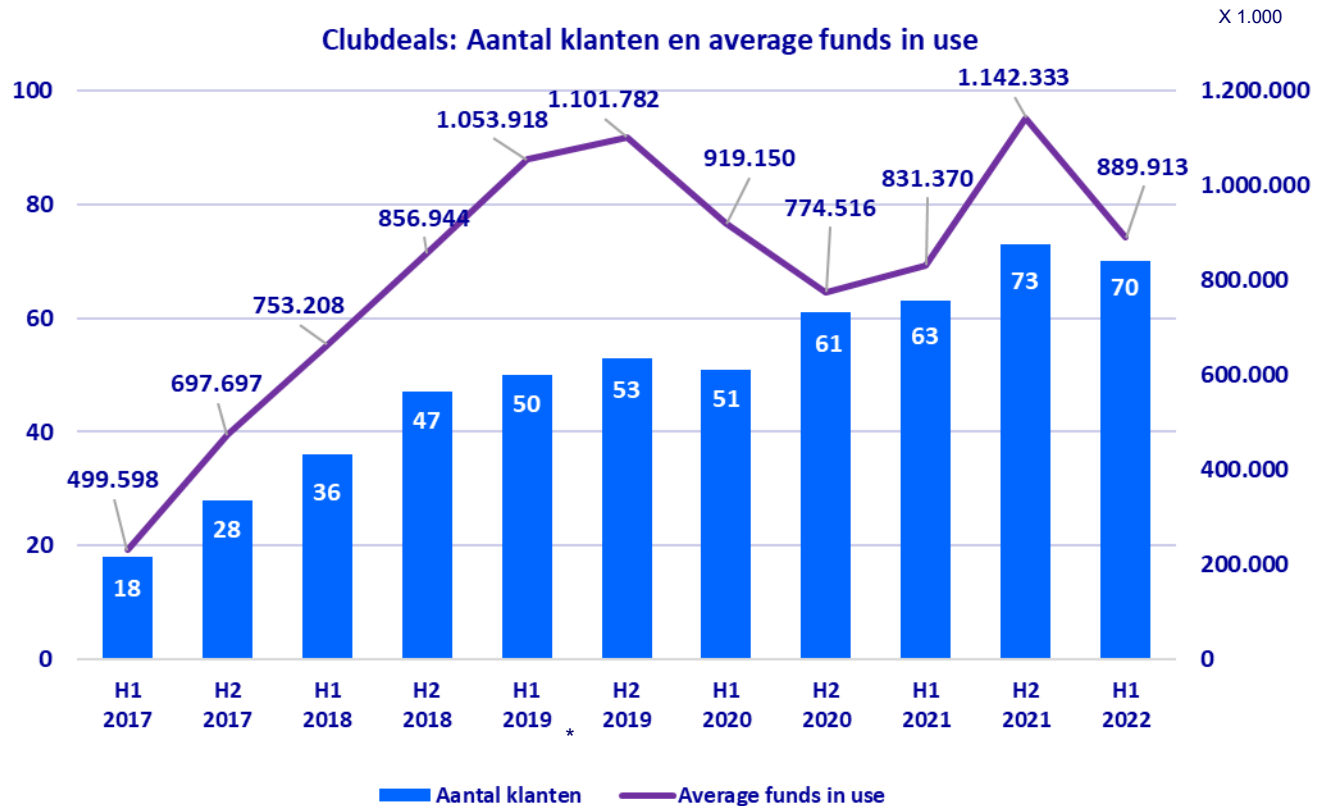
Overgedragen omzet

De overgedragen omzet op jaarbasis laat in 2021 een stijging zien van **16%** t.o.v. 2020. Op jaarbasis bedraagt de overgedragen omzet ruim 131 miljard euro.



Clubdeals

Forse daling average funds in use bij clubdeals t.o.v. eind 2021. In vergelijking met H1 2021 is er sprake van een stijging van 7%.



* het aantal klanten betreft hier klanten op holding-niveau

Disclaimer

Deze rapportage is gebaseerd op cijfers aangeleverd door de leden van FAAN. FAAN spant zich daarbij in de aangeleverde informatie zorgvuldig te verwerken. Fouten en/of omissies kunnen zich daarbij voordoen. Het kan daarnaast voorkomen dat in de rapportage correcties worden doorgevoerd in voorliggende perioden, op basis van nieuwe aanlevering van gegevens. Aan de cijfers kunnen geen rechten worden ontleend.

De gepresenteerde gegevens zijn niet herleidbaar tot individuele leden. Enkel geaggregeerde cijfers worden gepresenteerd. Leden en niet-leden FAAN hebben geen inzage in de onderliggende detailcijfers.

FAAN Factoring & Asset based financing Association Netherlands
Postbus 4076
5004 JB Tilburg

info@factoringnederland.nl