



FACTORING & ASSET BASED FINANCING
ASSOCIATION NETHERLANDS

Marktinformatie

2022 | tweede halfjaar 2022

8 maart 2023 (v.2)



FACTORING & ASSET BASED FINANCING
ASSOCIATION NETHERLANDS

Inhoud

1.	Managementsamenvatting	3
2.	Ontwikkeling Average Funds in Use	5
	a) Per halfjaar	
	b) Naar sector	
	c) Naar omzetcategorie	
3.	Ontwikkeling Overgedragen omzet	8
	a) Per halfjaar	
	b) Naar sector	
	c) Naar omzetcategorie	
	d) Op jaarbasis	
4.	Ontwikkeling aantal klanten	12
	a) Per halfjaar	
	b) Naar sector	
	c) Naar omzetcategorie	
5.	Ontwikkeling clubdeals	15



Management summary

Werkkapitaalfinanciering door de 160 miljard grens

Uit de cijfers over 2022 blijkt dat het afgelopen jaar een jaar van ongekeerde groei voor werkkapitaalfinanciering is geweest. Niet eerder is er zoveel omzet overgedragen ter financiering van reguliere bedrijfsactiviteiten door Nederlandse MKB Bedrijven. De enorme toename van het gebruik van werkkapitaal laat zien dat bedrijven zoeken naar oplossingen voor een maximalisatie van de beschikbare liquide middelen via Asset Based Finance / Factoring oplossingen.

In vergelijking met H2 2021 vallen de volgende zaken op:

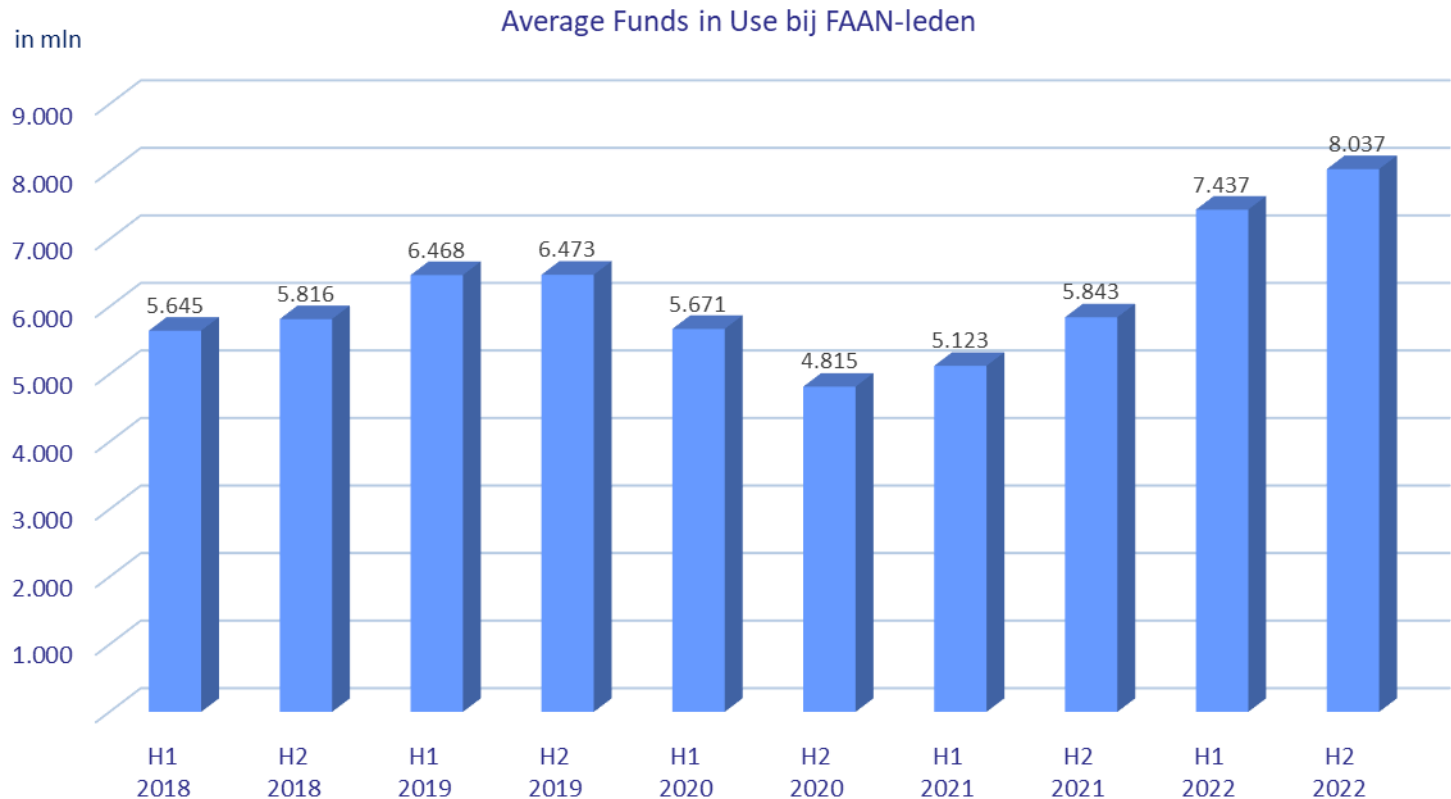
1. De 'average funds in use' zijn t.o.v. H2 2021 met bijna 2,2 miljard (38%) gestegen naar 8 miljard.
 - Alle sectoren laten een stijging zien, oplopend van 24% bij Transport tot 60% bij Zakelijke dienstverlening.
 - In alle omzetcategorieën is sprake van een stijging. Met name de omzetcategorie >100 miljoen overgedragen omzet valt daarbij op met een stijging van 48% t.o.v. H2 2021.

Management summary

2. Factoringklanten hebben in 2e halfjaar 2022 voor 84,8 miljard aan overgedragen omzet door de boeken lopen. Een stijging van 21% t.o.v. H2 2021. Daarmee komt de totale overgedragen omzet in 2022 uit op het recordbedrag van **163,6 miljard**.
 - De overgedragen omzet van factoringklanten laat t.o.v. H2 2021 in alle sectoren, Groothandel (27%), Industrie (26%), Transport (14%), Zakelijke dienstverlening (4%) en Overige sectoren (2%), een groei zien.
 - Bij bedrijven met <10 miljoen overgedragen omzet (-12%) en de omzetcategorie 10 – 50 miljoen (-7%) is sprake van een daling. Een stijging is zichtbaar in de andere categorieën en dan met name bij >250 miljoen (+35%).
3. Overall laat het aantal factoringklanten een stijging zien van 9%.
 - Deze stijging is met uitzondering van Transport (-7%) zichtbaar in alle sectoren. Overige sectoren is met een stijging van 19% de grootste stijger. Zakelijke dienstverlening en Industrie scoren resp. een stijging van 15% en 5%.
 - De stijging van het aantal factoring klanten is met name zichtbaar in de omzetcategorie 50-100 miljoen (+22%). In de categorie 10-50 miljoen is er sprake van een daling van 14% t.o.v. H2 2021.
 -
4. Scherp herstel average funds in use bij clubdeals met 37% t.o.v. H2 2021.

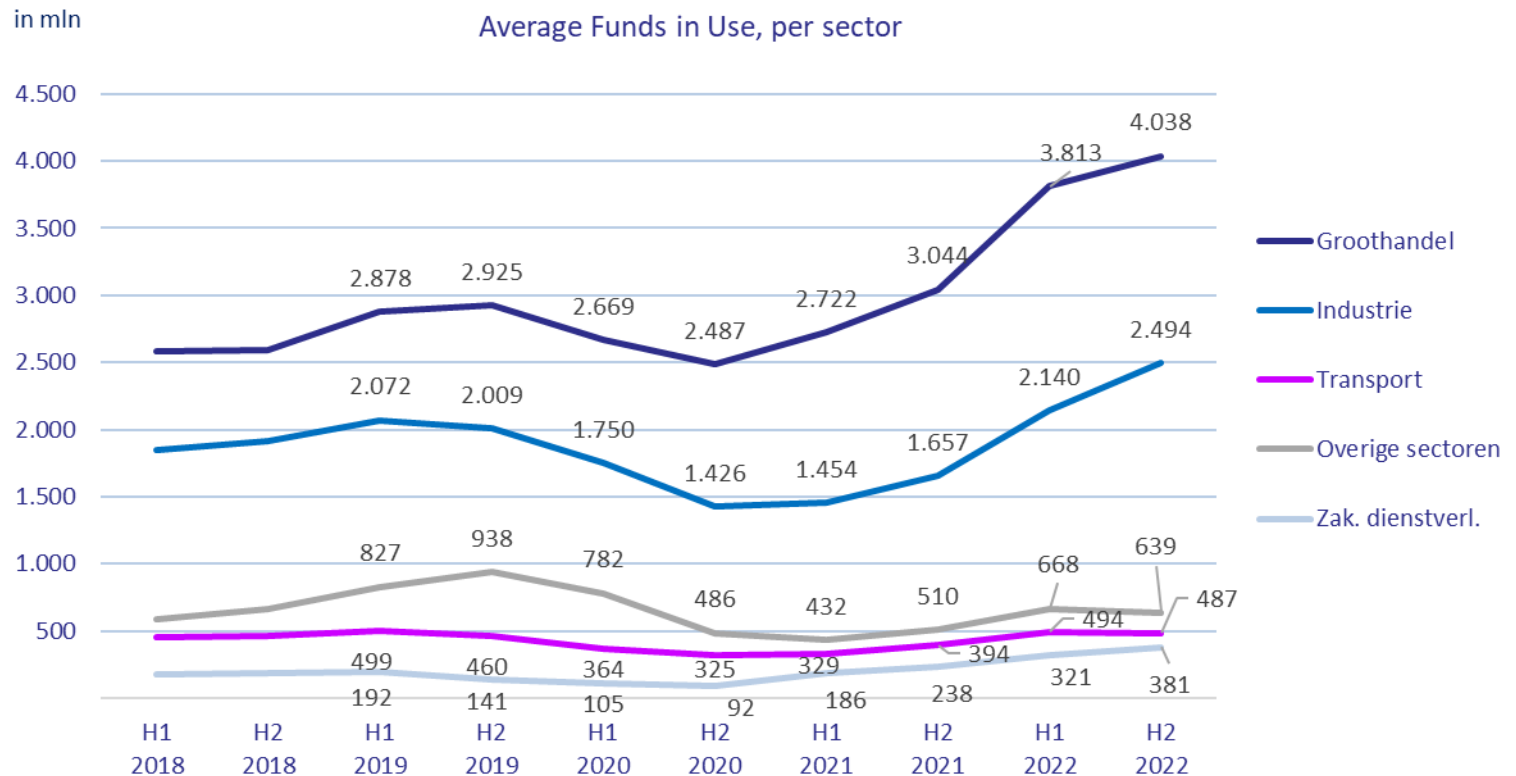
Average funds in use

De 'average funds in use' laten na de 'coronadip' weer een herstel zien. T.o.v. H2 2021 een stijging van **38%**. Daarmee heeft het herstel in het 1^e halfjaar 2022 zich ook in het 2^e halfjaar 2022 doorgezet.



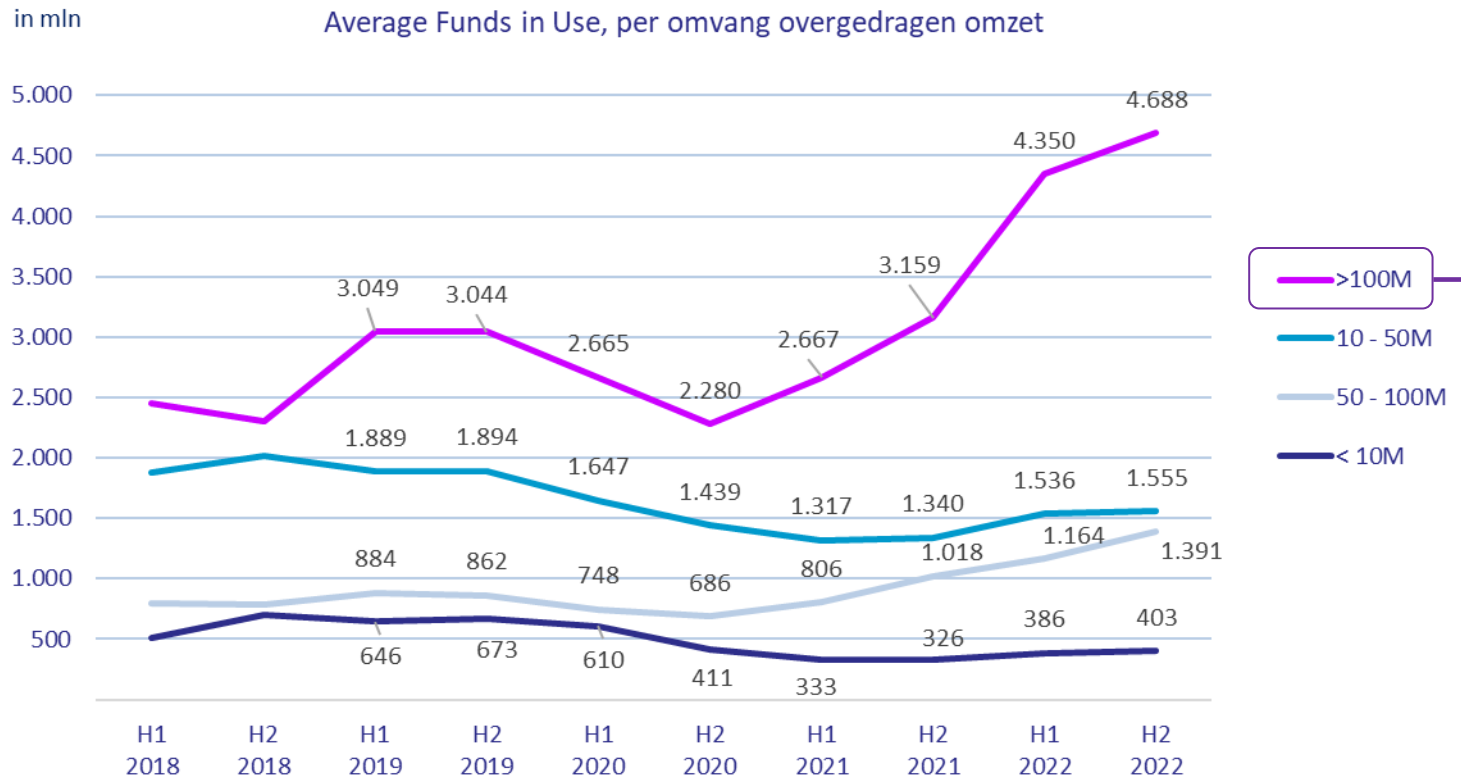
Average funds in use

Na de daling in 2020 en het voorzichtige herstel in 2021 zijn de 'average funds in use' in het afgelopen jaar (t.o.v. H2 2021) weer fors gestegen. Alle sectoren laten een stijging zien, oplopend van 24% bij Transport tot 60% bij Zakelijke dienstverlening.

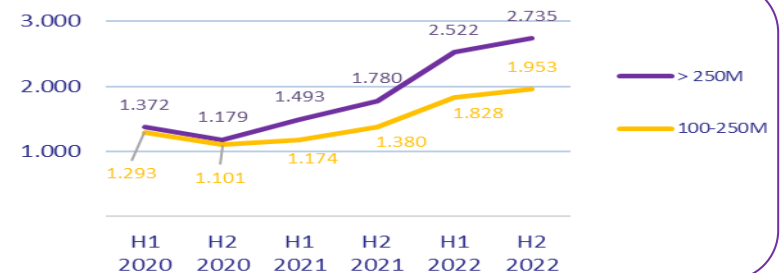


Average funds in use

In alle omzetcategorieën is sprake van een stijging. Met name de omzetcategorie >100 miljoen overgedragen omzet valt daarbij op met een stijging van 48% t.o.v. H2 2021.

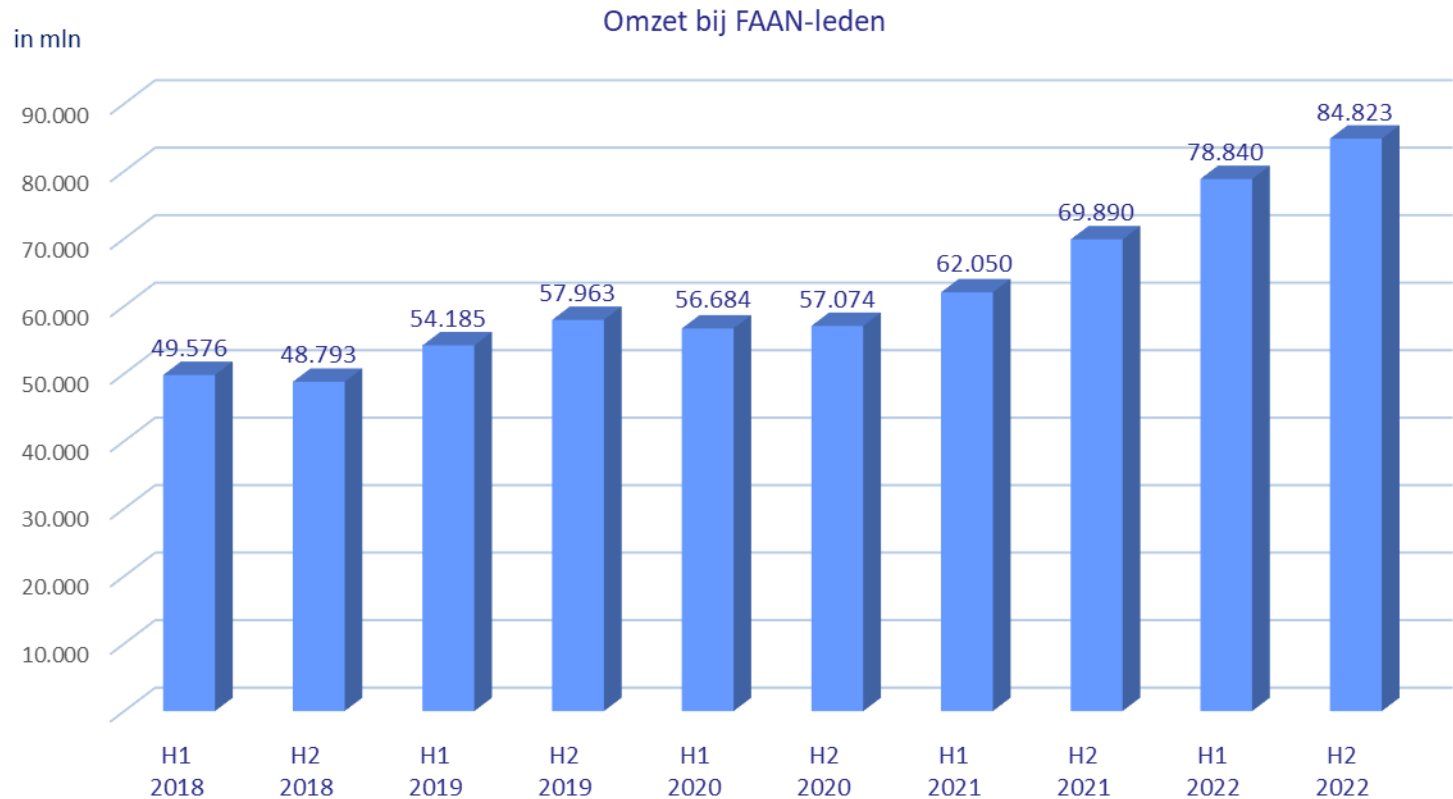


Omzet >100M uitgesplitst
naar 100-250M en >250M



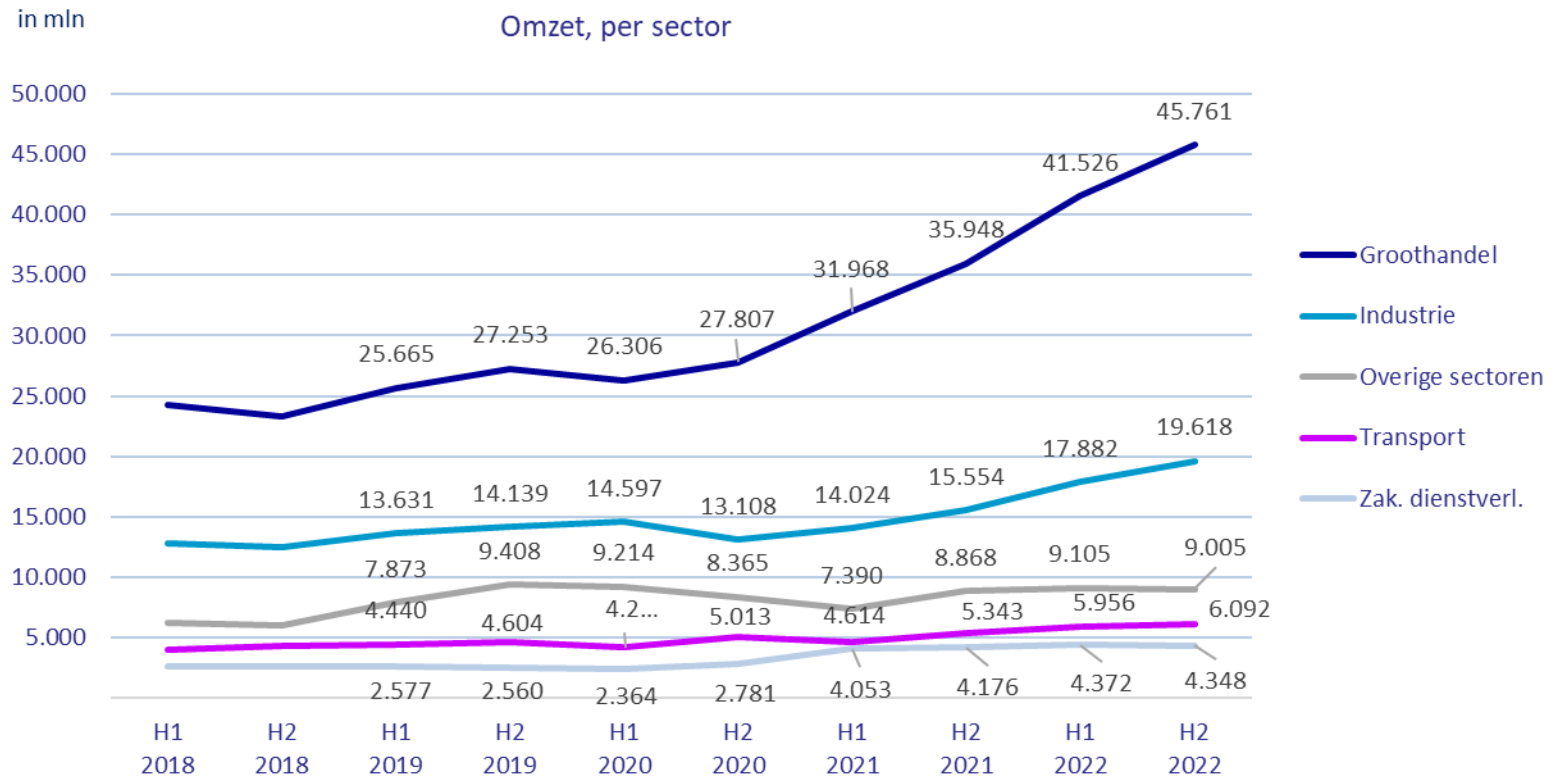
Overgedragen omzet

Factoringklanten hebben in 2^e halfjaar 2022 voor 84,8 miljard aan omzet door de boeken lopen. Een stijging van **21%** t.o.v. 2^e halfjaar 2021.



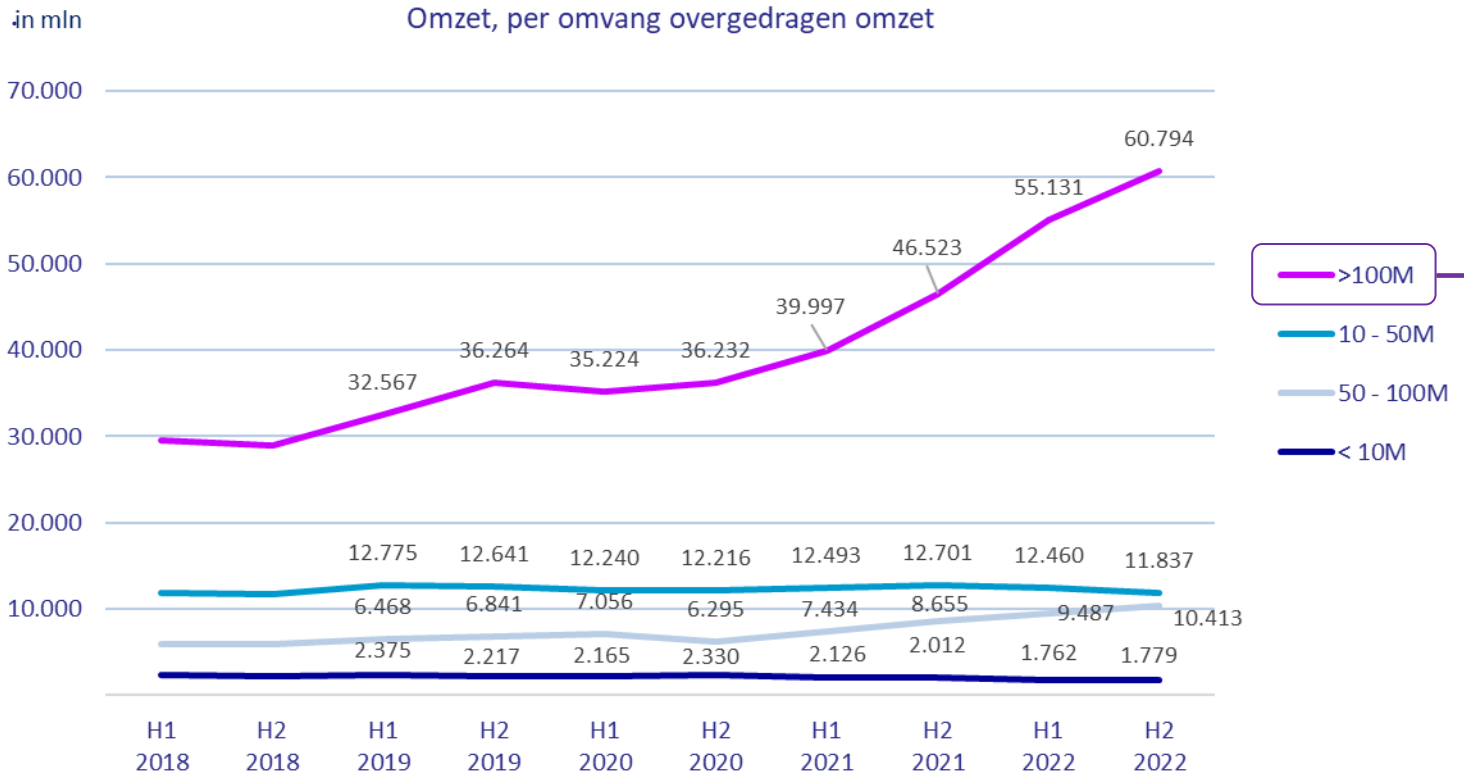
Overgedragen omzet

De overgedragen omzet van factoringklanten laat t.o.v. H2 2021 in alle sectoren, Groothandel (27%), Industrie (26%), Transport (14%), Zakelijke dienstverlening (4%) en Overige sectoren (2%), een groei zien.

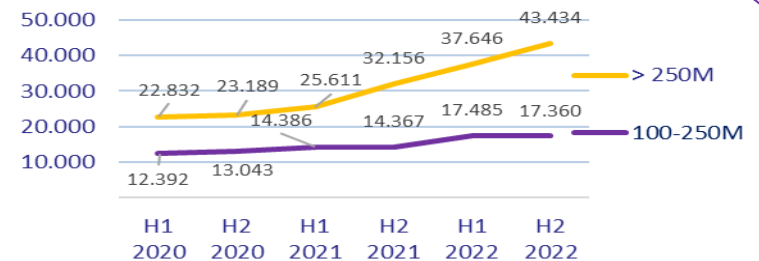


Overgedragen omzet

De omzetcijfers laten t.o.v. H2 2021 een forse stijging zien van gemiddeld 21%. Bij bedrijven met <10 miljoen overgedragen omzet (-12%) en de omzetcategorie 10 – 50 miljoen (-7%) is sprake van een daling. Een stijging is zichtbaar in de andere categorieën en dan met name bij >250 miljoen (+35%).

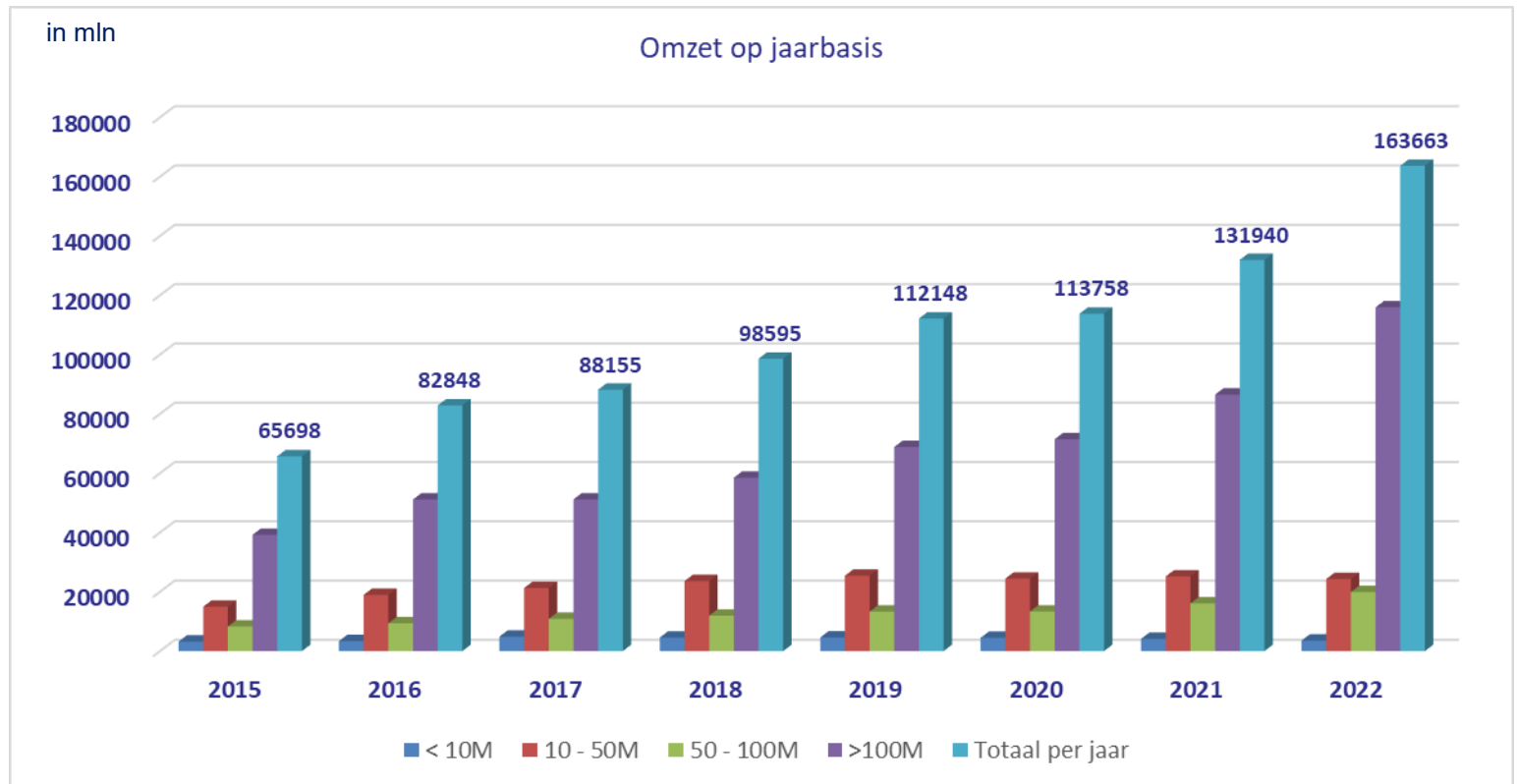


Omzet >100M uitgesplitst naar 100-250M en >250M



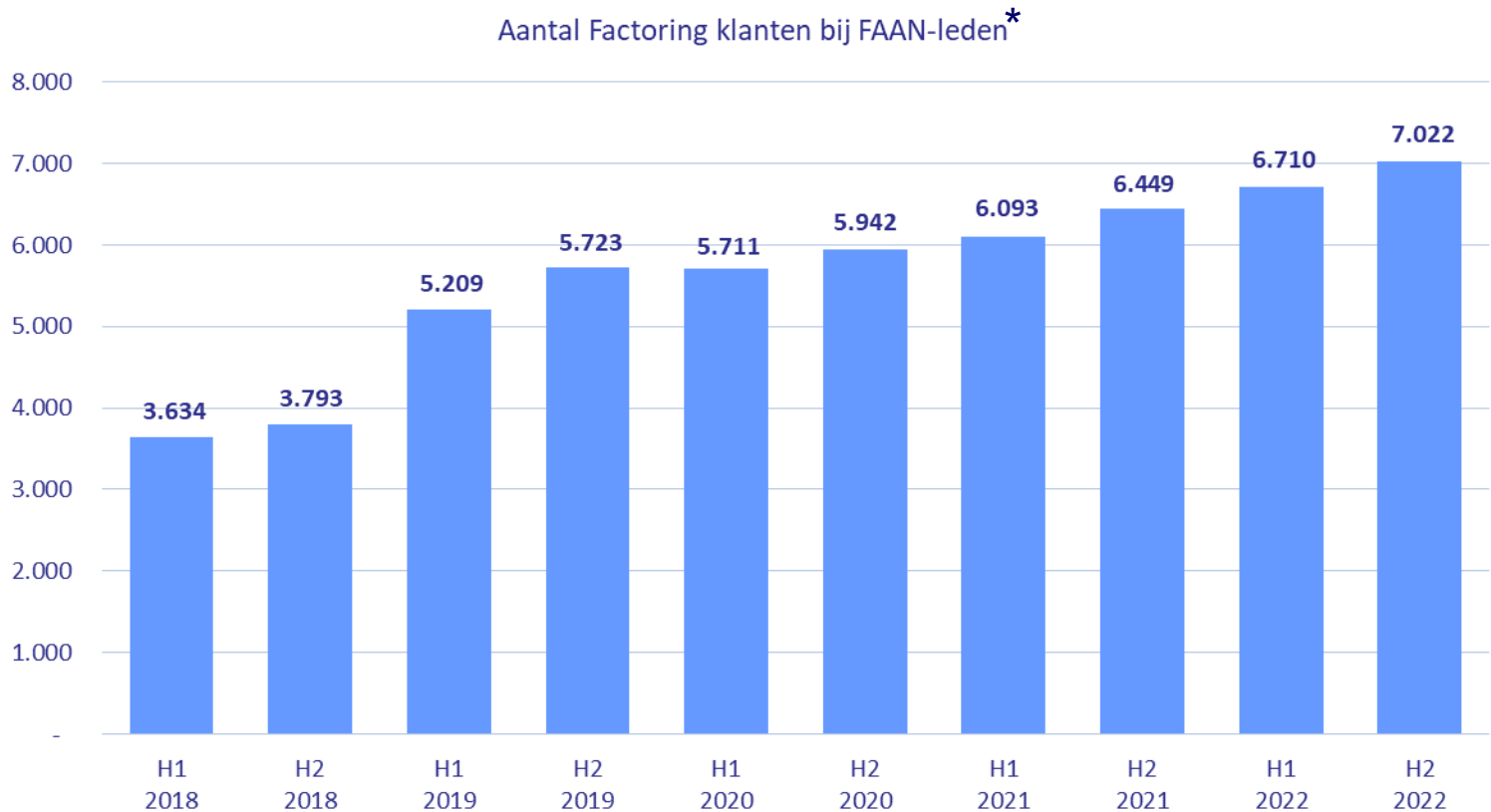
Overgedragen omzet

De overgedragen omzet op jaarbasis laat in 2022 een stijging zien van **24%** t.o.v. 2021. Op jaarbasis bedraagt de overgedragen omzet ruim 163 miljard euro.



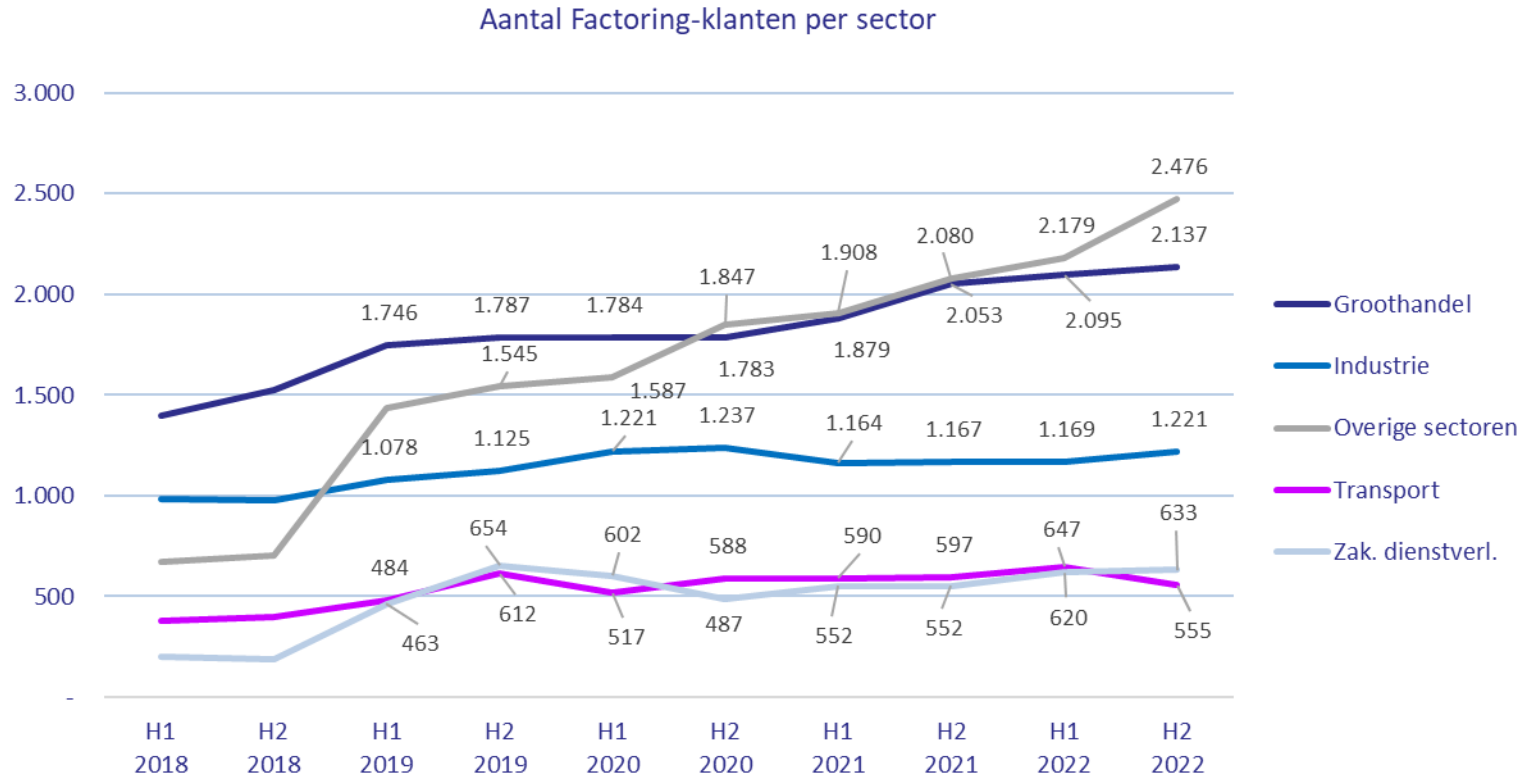
Aantal Factoring klanten

Het aantal Factoring klanten is met **9%** gestegen t.o.v. H2 2021. Daarmee maken steeds meer klanten gebruik van factoring.



Aantal Factoring klanten

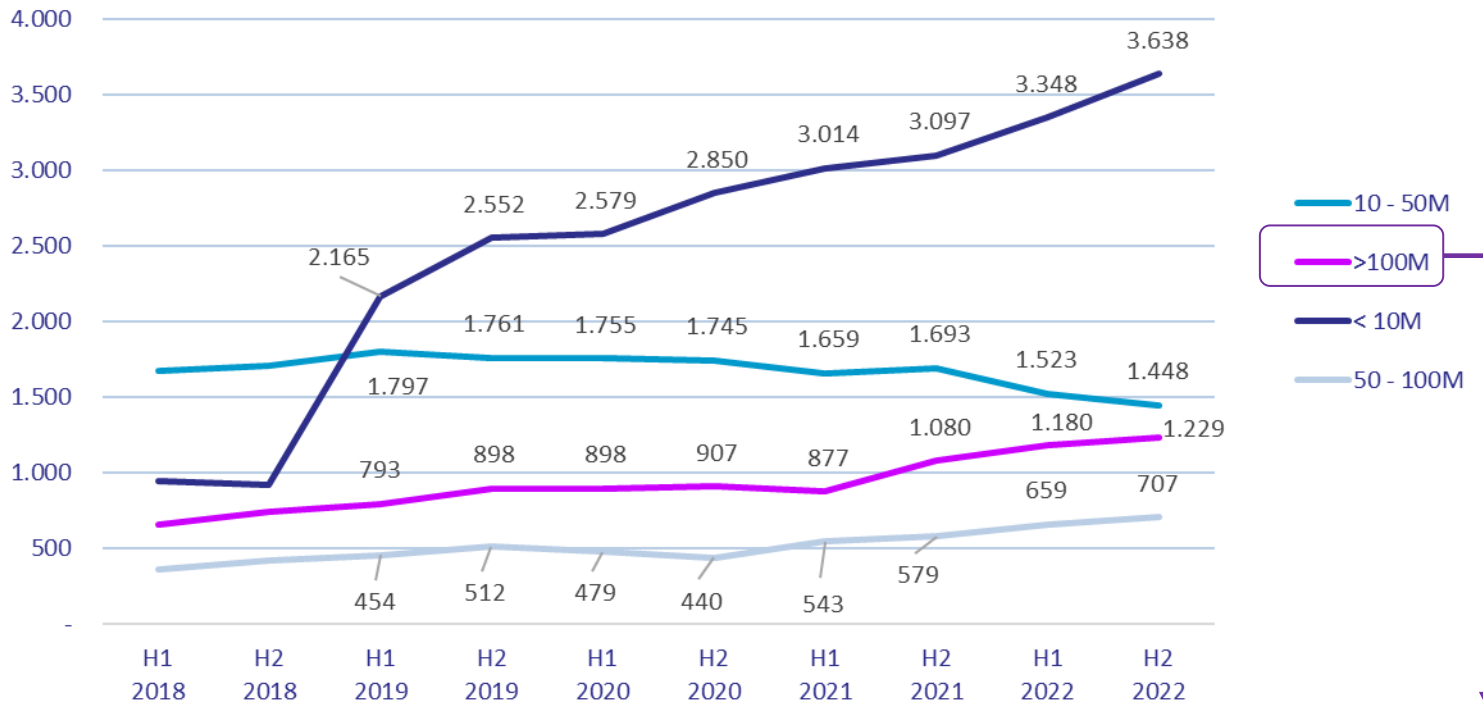
T.o.v. H2 2021 laten alle sectoren, met uitzondering van Transport (-7%), een groei zien in het aantal factoring klanten.



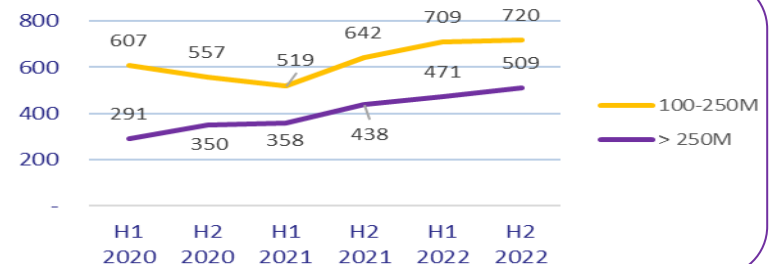
Aantal Factoring klanten

Het aantal klanten is met 9% gestegen. Dit is met name zichtbaar in de omzetcategorie 50-100 miljoen (+22%). In de categorie 10-50 miljoen is er sprake van een daling van 14% t.o.v. H2 2021.

Aantal Factoring-klanten per omvang overgedragen omzet

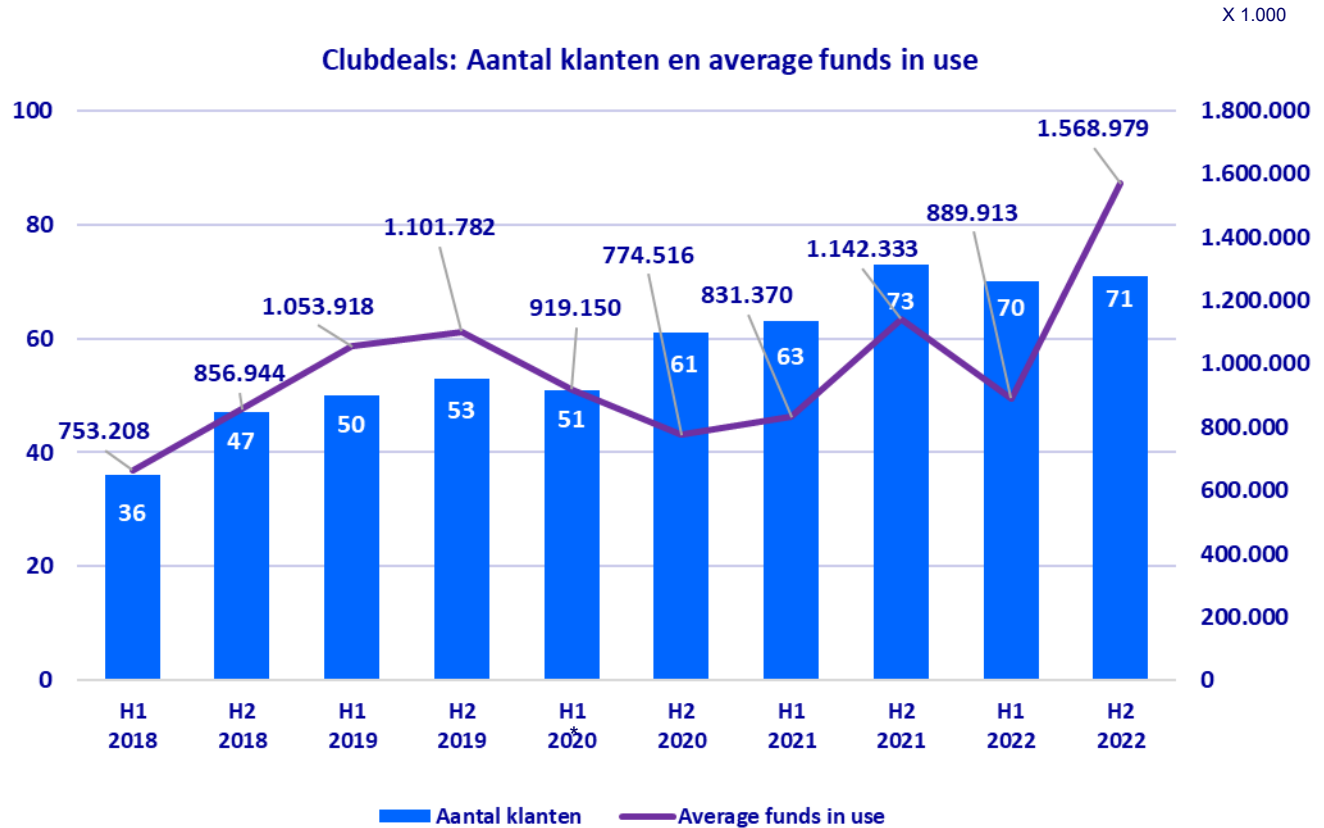


Omzet >100M uitgesplitst naar 100-250M en >250M



Clubdeals

Scherp herstel average funds in use bij clubdeals met **37%** t.o.v. H2 2021.



* het aantal klanten betreft hier klanten op holding-niveau

Disclaimer

Deze rapportage is gebaseerd op cijfers aangeleverd door de leden van FAAN. FAAN spant zich daarbij in de aangeleverde informatie zorgvuldig te verwerken. Fouten en/of omissies kunnen zich daarbij voordoen. Het kan daarnaast voorkomen dat in de rapportage correcties worden doorgevoerd in voorliggende perioden, op basis van nieuwe aanlevering van gegevens. Aan de cijfers kunnen geen rechten worden ontleend.

De gepresenteerde gegevens zijn niet herleidbaar tot individuele leden. Enkel geaggregeerde cijfers worden gepresenteerd. Leden en niet-leden FAAN hebben geen inzage in de onderliggende detailcijfers.

FAAN Factoring & Asset based financing Association Netherlands
Postbus 4076
5004 JB Tilburg

info@factoringnederland.nl